

Seznamte se s A!

Každé písmeno abecedy má velmi dlouhou historii. „A“ je prvním písmenem latinské abecedy. Velké „A“ vypadá jako řecké písmeno alfa (Α, α), ale jeho prapůvodním předkem je alef, první písmeno fénické abecedy (𐤀). To připomínalo velké „A“ položené na bok. Existuje spousta různých způsobů, jak „A“ napsat. Záleží na tom, jestli chceš napsat velké, nebo malé.

Jsem velké „A“

Serif (patka)



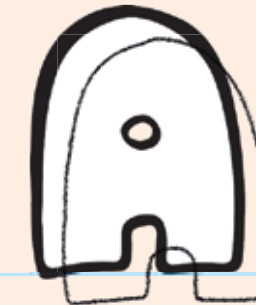
Kreslíme bublinková písmena



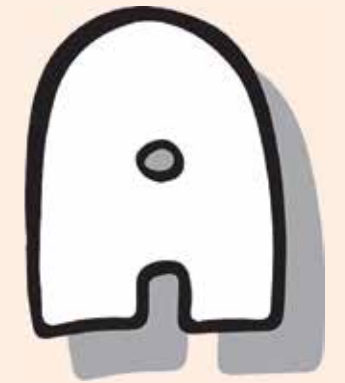
Nejprve si písmeno načrtni obyčejnou tužkou.



Stejný tvar nakresli ještě jednou, ale posuň ho trochu níž a doprava.




Horní obrys obtáhni obyčejným nebo štětcovým fixem.



Vybarvi stín a pomocné čáry vycumuj.

Bublínková



„A“ se skládá z kulatých písmen se stínem vzadu. Tomu se říká vržený stín.

Kudrňková




Tato písmena mají ozdobné serify. Sluší jim syté barvy a puntíky.

Plná



Tato „A“ mají všechna oka uvnitř vyplněná. Lze je proto snadno vystříhnout z papíru.

Drsná



Šrafování dodá písmenům prostorový vzhled.

Kamarádkská



Písmena vypadají jako přátelské postavičky. Obličje a doplňky dokresli dle fantazie.

Westernová



Velké „A“ má široké serify (patky). Tato písmena vypadají skvěle na westernových plakátech.

Elegantní




Malé „a“ má 2 oblouky, ale existují i malá „a“, která mají pouze 1.

Stínová




Tato abeceda je velmi hranatá a písmena mají široký vržený stín.

Voskovková



Písmena se dají rychle nakreslit voskovkou či tlustým fixem.

Štíhlá




Některá písmena mají více variant. Tato velká „A“ se liší umístěním příčky.

Plynulá



Písmena se při psaní spojují dohromady a působí krásným, plynulým dojmem.

Prostorová



Písmena jsou 3D a každé z nich je nakreslené pod trochu jiným úhlem.