


SLON


Slon africký

Největší suchozemské zvíře používá dlouhý chobot ke komunikaci a k podávání potravy do tlamy.


1. Načrtni si tělo složené ze dvou kruhů, z každého z nich budou vycházet 2 nohy. Přidej kulatou hlavu se dvěma velkýma ušima.



2. Vytvaruj zakřivený chobot a z každé strany přidej jeden kel. Umísti oko a krátký štrapatý ocas.



3. Dokresli zvrásnělou kůži okolo kolen, chodidel, břicha a chobotu. Na nohy přikresli nehty.



TIP

4. Slona vybarvi odstíny šedé. Na okolí vrásek a na spodní stranu břicha použij tmavší barvu.

Při kreslení tlusté, zvrásněné kůže sloniho obličje načrtni řadu tenkých čárek okolo očí a úst. Linky se mohou křížit, čímž vznikne šrafování.

