



# Létající motýlci


Nakresli několik pestrobarevných motýlků a vyrob si z nich krásnou závěsnou dekoraci.




Na každou stranu vyškrabovacího papíru nakresli 1 velký kruh.



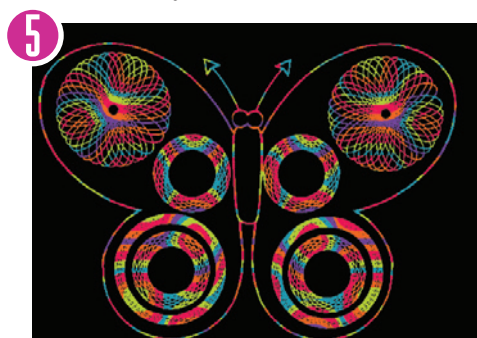
Mezi ně doplň 2 menší kruhy.



Do spodní části stránky přidej ještě 2 další kruhy.




Jejich vnitřek vyzdob menšími tvary.



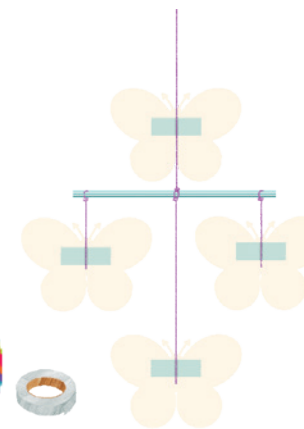
Načrtni obrys motýlího těla a křídel.



Dokresli drobné detaily a motýla vystřihni.



Na závěsnou dekoraci budeš potřebovat další 2 nebo 3 motýly, plastové brčko a kousek provázku.



Motýly rozvěs podle obrázku a zezadu k nim pomocí pásky přilep provázek.



Létáme si ve vánku!