

V RESTAURACI A V OBCHODĚ


In the restaurant and in the shop

In the lesson you will learn

- to use “prosím” in more situations,
- to express a quantity,
- phrases used to ask and answer questions about a quantity,
- phrases used in the restaurant,
- phrases used in the shop.

In the lesson you will find

- conjugation of the verb “to want” CHTÍT,
- adjective types,
- adjectives with respect to gender,
- adjective endings in nominative case in singular,
- adjective endings in accusative case in singular.



V restauraci

In the restaurant

1. Přečtěte text a doplňte tabulku.

Po 4/1



1 Read the text and complete the table.

V restauraci

To je restaurace. Je na náměstí v Ostravě. Jsou tam zahraniční a čeští studenti a další lidé. Je poledne. Lidé jsou na obědě. Mají polévku a hlavní chod, například vepřové maso, knedlíky a zelí, potom si dají pivo.

I studenti *chtějí* obědovat, dávají si smažený sýr a hranolky a taky pivo nebo džus. Eva *chce* kuře, rýži a salát, k pití si dá minerálku. Louis *chce* polévku a velký zeleninový salát, k pití džus.

Číšník už nese jídelní lístek a ptá se, co studenti *chtějí*. *Chtějí* také desert? Fatma *nechce* zmrzlinu, jako desert si dá čokoládový dort a kávu. Kolik stojí dort? Stojí 30 korun.

Lidé nalevo platí. Kolik to stojí? Vepřový řízek a pivo stojí 150 korun.

Co si studenti dávají?

What are the students having?

	hlavní jídlo	pití	dezert
Eva			
Louis			
Fatma			
Lidé nalevo			

2. Odpovězte.

2 Answer.

Kde je restaurace?

Jsou v restauraci studenti?

Co mají lidé?

Co má Fatma?

Kdo platí?

3. Vyhledejte a napište podstatná jména ve 4. pádě a užívejte je ve větách.

3 Find and write the nouns in the accusative case and use them in sentences.

Example: polévku, chod, maso... Studentka si nedá polévku.

4. Tvořte věty podle vzoru.

4 Form sentences according to the example.

Example: Mám polévku a kuře. Petr má zeleninový salát. V restauraci nemají hovězí.

5. Z textu vypište tvary slovesa *chtít* vyznačené kurzivou.

5 From the text above, write the verbal forms of the verb *chtít* in italics.

The irregular verb to want / *chtít*

	chci	chceme
	chceš	chcete
	chce	chtějí
negative	<i>nechci</i>	<i>nechceme</i>
	<i>nechceš</i>	<i>nechcete</i>
	<i>nechce</i>	<i>nechtějí</i>

Note

- The verb *chtít* governs the accusative case, e.g. *Chceš kávu? Nechci víno.*

6. Doplňte tvary slovesa *chtít*.

6 Complete the verbal forms of the verb *chtít*.

Lidé platit. (vy) také platit? My (ne) polévku, jen salát a dezert. Petr pivo a Dan smažený sýr, ale (ne) tatarskou omáčku. Já také polévku a smažený sýr, k pití minerální vodu.

7. Řekněte, co chcete a nechcete podle vzoru, užívejte danou slovní zásobu

7 Say what you want or don't according to the example, use the suggested vocabulary.

Vzor: Chci jogurt, nechci puding.

jogurt	puding
kakao	koktejl
koláč	pizza
guláš	bujón
aspirin	vitamin
rohlík	bageta
džus	pivo
koňak	rum
biftek	šunka

8. Opravte chyby.

8 Correct the mistakes.

Kdo chcete k jídlu?

Chceme minerálka a pivo.

Chcete také káva?

Ne, chce čaj.

Ona chtějí pizzu a víno.

A my chci knedlíky.


Chcete guláš nebo bageta?

Chceme česnečka a limonáda.

Petr chceme něco k pití.

Alena a Jana chci polévku.

Helena a Petr jsou v restauraci.



9. Poslouchejte dialogy a doplňte tabulku.

Po 4/2



9 Listen to the dialogues and complete the table.

Kdo si dává... ?

kola	světlé pivo	smažený sýr	guláš	dezert
Helena				

FRÁZE

- Jídelní listek, prosím.
- Jídelní listek v angličtině, prosím.
- Co si dáte?
- Já si dám pivo.
- Světlé nebo černé?
- Chci jahodovou a čokoládovou zmrzlinu.
- Dobrou chuť!
- Dvakrát kávu, prosím.
- Kávu s mlékem, prosím.
- Máte nějaké vegetariánské jídlo, prosím?
- Prosím, platit.
- Dohromady nebo zvlášť?
- Máte drobné?
- Na zdraví!

PHRASES

Po 4/3



- The menu, please.
- The English menu, please.
- What will you have?
- I'll have a beer.
- Lager or dark beer?
- I want strawberry and chocolate ice-cream.
- Enjoy your meal!
- Two coffees, please.
- White coffee, please.
- Do you have any vegetarian dishes?
- The bill, please.
- One bill or separate bills?
- Do you have any change?
- Cheers!

10. Přečtete jídelní lístek a přeložte ho do angličtiny.

10 Read the menu and translate it into English.

Jídelní lístek**Polévky**

hovězí polévka _____

slepičí polévka _____

gulášová polévka _____

česnečka _____

zelňačka _____

Hlavní jídlo

vepřové maso a rýže _____

vepřová pečeně, knedlík, zeli _____

smažený sýr a hranolky _____

guláš a knedlíky _____

pečené kuře a americké brambory _____

hovězí maso, svíčková omáčka, knedlíky _____

smažené rybí filé a brambory _____

svíčková na smetaně, knedlík _____

Saláty

míchaný salát _____

rajčatový salát _____

zelný salát _____

Dezerty

zmrzlina _____

čokoládový dort _____

palačinky, ovoce, šlehačka _____

Studené nápoje

džus _____

minerálka _____

Fanta _____

kola _____
 pivo světlé _____
 pivo černé _____
 víno červené _____
 víno bílé _____

Teplé nápoje

káva _____
 čaj _____
 grog _____

11. Doplňte dialogy, potom poslouchejte a zkontrolujte.

Po 4/4



11 Complete the dialogues, then listen and check.

Číšník, Helena a Petr

Č: Dobrý

H+P: Dobrý den. Jídelní, prosím.

Č: Prosím.

H+P: Děkuju.

Č: Co si dáte ?

H: Já si dám minerálku. A ?

P: Pivo, prosím.

Č: Světlé nebo ?

P: Černé, prosím.

Č: Co si dáte k jídlu?

H: a salát.

P: Já si dám a brambory.

Č: Dáte si?

H+P: Ne, děkujeme.

Za chvíli:

P: Prosím,

Č: 245 Kč, prosím.

P:

Č: Děkuji. Na shledanou. Hezký

H+P: Na shledanou.

12. Tvořte další dialogy a využijte nabídku jídel v jídelním lístku.

12 Form other dialogues using the menu above.

Čísla


Ceny

Kolik stojí pivo?

Pivo stojí 30 korun.

How much is beer?

The beer is 30 crowns.



Numbers

Prices

Phonetic exercise

13. Poslouchejte a opakujte.

Po 4/5



13 Listen and repeat.

0 nula

10 deset

1 jeden, jedna, jedno

11 jedenáct

10 deset

2 dva, dvě, dvě

12 dvanáct

20 dvacet

3 tři

13 třináct

30 třicet

4 čtyři

14 čtrnáct

40 čtyřicet

5 pět

15 patnáct

50 padesát

6 šest

16 šestnáct

60 šedesát

7 sedm [<i>sedum</i>]	17 sedmnáct	70 sedmdesát
8 osm [<i>osum</i>]	18 osmnáct	80 osmdesát
9 devět	19 devatenáct	90 devadesát
100 sto	1 000 tisíc	1 000 000 milion
200 dvě stě	2 000 dva tisíce	2 000 000 dva miliony
300 tři sta	3 000 tři tisíce	3 000 000 tři miliony
400 čtyři sta	4 000 čtyři tisíce	4 000 000 čtyři miliony
500 pět set	5 000 pět tisíc	5 000 000 pět milionů
600 šest set	6 000 šest tisíc	6 000 000 šest milionů
700 sedm set	7 000 sedm tisíc	7 000 000 sedm milionů
800 osm set	8 000 osm tisíc	8 000 000 osm milionů
900 devět set	9 000 devět tisíc	9 000 000 devět milionů

14. Čtěte následující čísla.

14 Read the following numbers.

4, 18, 56, 84, 17, 39, 77, 92, 29, 15, 13, 68, 57, 32, 11

15. Poslouchejte a zatrhněte čísla, která uslyšíte. Je jich 10.

Po 4/6 

15 Listen and tick the numbers you hear. There are ten of them.

1, 3, 5, 7, 9, 11, 13, 15, 33, 46, 50, 53, 61, 67, 74, 78, 82, 89, 91, 93, 95, 100

16. Poslouchejte a napište čísla, která uslyšíte. Je jich 10.

Po 4/7 

16 Listen and write the numbers you hear. There are ten of them.

Example: 45, 2 ...

17. Počítejte.

17 Count (+ plus, - minus).

Example: 3 + 3 = 6 tři plus tři je šest

6 + 6 = 4 + 6 = 12 - 7 = 10 + 9 = 18 - 8 = 3 + 9 =
 31 + 5 = 27 + 3 = 67 - 6 = 86 + 6 = 100 - 65 = 56 + 10 =

18. Napište šest čísel, nadiktujte je spolužákovi, zkontrolujte a vyměňte si role.

18 Write six numbers, dictate them to your partner, check the numbers and change roles.

19. Nadiktujte své telefonní číslo a zkontrolujte.

19 Dictate your telephone number and check it.



20. Poslouchejte konverzace a napište telefonní čísla.

Po 4/8



20 Listen to the conversations and write the telephone numbers.

- 1
- 2
- 3