

SLOVA K PROCVIČENÍ

NA POČÁTKU SLOV

cákat, **capat**, **cár**, **capart**, **cavyky**

celer, **cement**, **celý**, **cena**, **ceknout**, **cedule**, **cedník**, **celník**, **cech**, **celek**, **cepín**,
cesta, **cévy**, **celta**

cibule, **cín**, **cídit**, **cihla**, **cíl**, **cinkat**, **cíp**, **cítit**, **civět**

cop, **couvat**, **cupat**, **cukat**, **cuchat**, **culík**, **culit se**, **cumel**

clonit, **ctnost**, **cvakat**, **cválat**

UVNITŘ SLOV

kluci, pulci, vojáci, panáci, noci, bicí, pe**ci**vál, laci**n**ý, paci**e**nt, škůdci

do**ce**la, ma**ce**k, op**ice**, sklen**ice**, svět**lice**, kolm**ice**, vězn**ice**, vesl**ice**, stan**ice**, ván**ice**,
Váno**ce**, ovo**ce**, vej**ce**, ovo**ce**, ov**ce**, slep**ice**, krab**ice**, čep**ice**, jep**ice**, Alic**e**, směs**ice**,
ocel, vykác**e**t, tá**ce**k, klac**e**k, recept, oc**e**t, lží**ce**, plí**ce**, pšen**ice**, ulic**e**, las**ice**, lav**ice**

plác**a**t, pic**n**out, ně**co**, prac**ov**at, lek**ce**, šanc**e**, vůd**ce**

pac**k**a, fac**k**a, M**ic**ka, těloc**vi**k, pe**ck**a, plac**k**a, plác**n**utí, záclon**a**, špic**l**, obecn**ý**,
ovoc**n**á, nemoc**n**ý, úč**a**t, z**c**ela

NA KONCI SLOV

pec, pule**c**, pale**c**, otec, vě**c**, obec, tan**ec**, kopec, plavec, věn**ec**, kle**c**, uměle**c**, věde**c**,
kopan**ec**

víc, lí**c**, nic, noc, tá**c**, fil**c**, plac, špic

VÍCKRÁT V JEDNOM SLOVĚ

cucat, cu**ce**k, Cecil**k**a, cel**n**ice, cvičen**e**c, Cetkov**ic**e, Cínov**e**c



CO KDO DĚLÁ?



Cestovatel cestuje.



Policistka chce zastavit auto.



Princezna se culí na celé kolo.



Capart cucá cumel.



Cukrářka peče cukroví.



Lovec civí na cizince.



Pán a paní tancují.



Tanečnice cinká náušnicemi a mincemi.




Lucie cvičí bicepsy.




Herec chce slyšet ovace.



Plavec má nafukovací kolo.




Opice bydlí v Africe.



CHCI/NECHCI

Úkoly pro broučky



Přečti si činnosti v seznamu a ke každé řekni celou větou, kdo ji chce nebo nechce dělat, např.:

Já chci...

Maminka chce...

Tatínek chce...


- upéct cukroví na Vánoce
- obracet lívance obračekou
- cucat cucavé bonbony
- mít pulce v cedníku
- cvičit v tělocvičně
- tanovat na louce divoké tance
- vzít jehlice a hladce obraček plést
- cítit hrnce a poklice
- cestovat do ciziny
- vypečkovat ovoce a péct ovocný koláč
- plácnout sebou na koberec a civět na televizi
- tlouci divoce na bicí
- pohladit kočce Micce packu
- ztrácet věci z lavice ve škole
- cválat na koni po louce
- vyndat cukroví na táč
- nalít citronádu do sklenice
- učesat culík nebo copánky
- chytit cejna nebo candáta
- povléci bílé cíchy



Napiš také, co si myslíš, že by bavilo nebo naopak nad čím by ohrnoval nos Štístko. Případně zapoj sourozence nebo kamarády. Vezmi si papír a u každé činnosti napiš vždy +, pokud ji chce někdo dělat, podobně u činnosti, do které se nikomu nechce pustit, napiš -. Spočítej pak, kolik jsi zapsal/a ke každé činnosti + a -, pak spočítáš, která činnost je nejoblíbenější a naopak nejméně oblíbená.



Broučku, ty činnosti se mi náramně líbí, protože se tam hodně mluví o jídle a také o mlsání. Vyjmenuj ještě jednou jídlo, o kterém se ve cvičení mluvilo. Potom vezmi modrou pastelku a u svého oblíbeného jídla namaluj hvězdičku. A za mě prosím namaluj jednu, nebo nejlépe dvě hvězdičky u lívanců!



OVOCE

Úkoly pro broučky



Určitě jsi už mnohokrát slyšel/a, že jíst ovoce a zeleninu tvému tělu prospívá. Ale broučku, když je před tebou nějaké jídlo, poznáš pokaždé, zda se jedná o ovoce nebo zeleninu? Zkus se nad tím zamyslet v tomto cvičení.



- 1) Řekni celou větou, co je a co není ovoce, např. *Celer není ovoce. Jahoda je ovoce.*
- 2) Vytleskej všechna slova, která obsahují C. Každá slabika – jedno tlesknutí, např. *lí-va-nec, ce-ler...*

banán

lívánec

celer

citron

jablko

cibule

jahoda

vejce

cukr


ocet

ananas


cuketa



- 1) Vezmi červenou pastelku a podtrhni všechny druhy ovoce. Zelenou pastelkou potom podtrhni zeleninu.
- 2) Vezmi si papír a namaluj svoje oblíbené ovoce. Doufám, že se ti obrázek povede a budeš z něho mít radost.



RECEPT S OBRÁZKY: CITRONÁDA




slunce


Pálí dnes  a máš žízeň?

Připrav si citronádu.



sklenice

Vezmi si  a nalej do ní vodu.

Podej si  a požádej dospělého, ať ti rozkrojí.



citron

Vymačkej šťávu z  do  s vodou.

Pokud máš radši sladší nápoje, přidej do



cukr

trochu .


Vezmi  a nápoj si zamíchej.




lžíce

Dobrou chuť, tvoje citronáda už je připravena.



 Broučku, řekni celou větou, co všechno můžeš nalít do sklenice. Co všechno jíš lžící?



 Taková citronáda v létě, když praží slunko, opravdu člověka osvěží. Čím ty se osvěžíš v létě, broučku? Znáš nějaké recepty? Řekni je nahlas rodičům.