

TONUTÍ

Pokud to je bezpečné, vytáhněte topící se kočku z vody a zjistěte, jestli je při vědomí. Pokud je v bezvědomí, musíte ihned zahájit ožívování.

Tonutí typicky probíhá ve čtyřech fázích. Nejprve kočka zadržuje dech a pokouší se plavat, v druhé fázi vdechne vodu a dusí se, ve třetí zvrací a ve čtvrté fázi se přestane hýbat, pulz a dýchání se zpomaluje, až se úplně zastaví a kočka uhynie.

Pokud byla kočka dlouho pod vodou, ale přežila následujících 24 hodin nebo víc, bude nejspíš trpět komplikacemi typickými pro stavy po dlouhém tonutí. Mezi ně patří: vysoká hladina oxidu uhličitého v krvi, zrychlené dýchání a voda na plicích. Dlouhé tonutí může způsobit závažné zdravotní problémy a uhynutí.

Dole: Pokud byla kočka delší dobu potopená pod vodou, měli byste ji vzít co nejdříve k veterináři.

Doba potopení, typ vody a její teplota mají vliv na to, jestli kočka přežije další dny

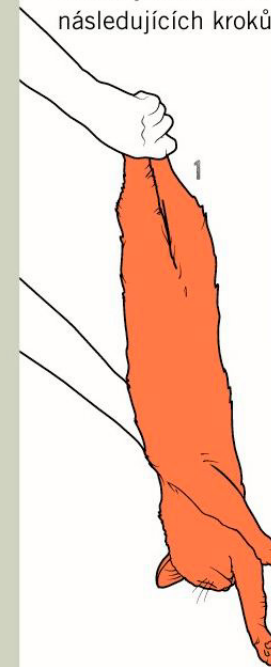


JAK OŽIVIT TONOUCÍ KOČKU

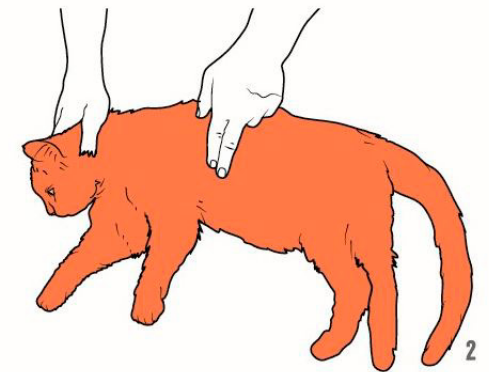
Pokud je kočka v bezvědomí, postupujte podle následujících kroků:

POZOR:

Kočku, která se topila, vždycky odveďte k veterináři, i když se zdá, že se vzpamatovala.



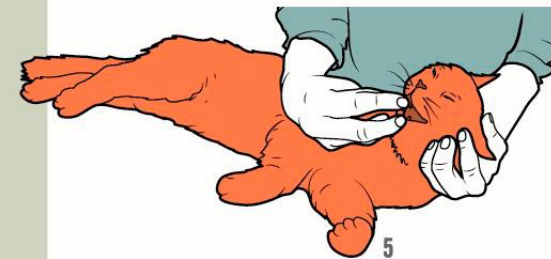
1 Kočku chyťte za zadní nohy hlavou dolů, aby mohla voda z plic vytékat.



2 Položte kočku na bok.

3 Zjistěte, jestli lze nahmatat tep a jestli kočka dýchá.

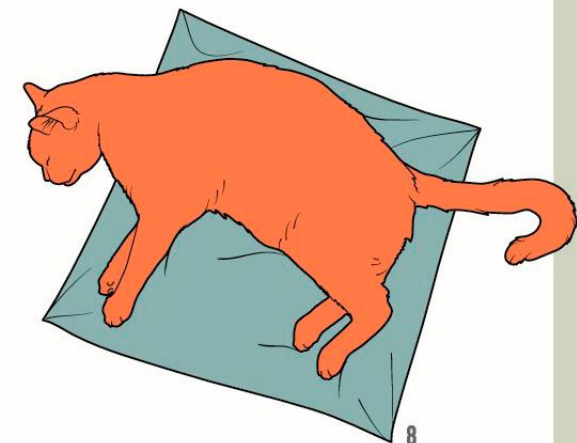
4 Ujistěte se, že hlava kočky leží niž než tělo.



5 Zkontrolujte, zda nemá v tlamě nějaké nečistoty.

6 Vytáhněte jazyk ven a odstraňte případné překážky v dýchacích cestách.

7 Pokud kočka stále nedýchá, zahajte resuscitaci podle postupu na str. 124.



8 Pokud je kočka při vědomí, zabalte ji do ručníku a odveďte k veterináři.