

V džungli



Nakresli si tygřici!



1 Nejprve nakresli hlavu a uši.



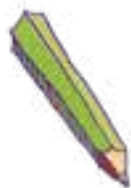
2 Pak jí dokresli tělo a nohy.



3 Nezapomeň nakreslit i břicho a dlouhý ocas!



4 Dokresli obličej, oranžovou srst a pár senzačních černých pruhů.



Vlastní tygřici si nakresli sem!



Nakresli si chytrou opičku!



1 Bude mít kulatou hlavu a veliké uši.



2 Přidej tělo a přední nohy.



3 Teď nakresli dlouhý zakroucený ocas, aby se mohla houpat mezi stromy.




4 Nakresli zadní nohy, obličej a prsty. Vybarvi ji různými odstíny hnědé.



Svou opičku si nakresli tady.



Nakresli pár opiček, jak si hrají v korunách stromů.






Pojďme zkusit chameleona!



1 Nejprve nakresli tento nepravidelný tvar. To bude hlava.



2 Tělo chameleona je nahoře zakřivené a dole rovné.



3 Bude potřebovat čtyři nožky.



4 Dokresli dlouhý ocas a velké kulaté oko. Ozdob ho oranžovými a zelenými pruhy.



Chameleona si zkus nakreslit tady.

Chameleoni umí měnit barvu...

...a tak se dokáží schovat skoro všude!

Tenhle chameleon je
modro-žlutý.



Tenhle zase
zeleno-červený.



Můžeš vytvořit
i chameleona
s růžovými
a fialovými pruhy!



Teď si zkus nakreslit chameleony podle vlastní fantazie!



Co takhle zkusit malou stromovou žábu?



1 Nejprve nakresli hlavu a velké kulaté oči.



2 Pak bude žába potřebovat tělo a přední nohy.



3 Díky velkým a silným zadním nohám může žába skákat.



4 Dokresli oči, ústa a vybarvi ji zářivě zelenou barvou.



Teď je řada na tobě!

A teď zkus velikou chlupatou gorilu!



1 Nejprve nakresli hlavu a malá ouška.



2 Nakresli velké přední nohy. Jsou velmi silné!



3 Tento tvar bude představovat její tělo a zadní nohy.



4 Dokresli usměvavý obličej, růžové prsty a černou srst.



Tady si nakresli vlastní gorilu.