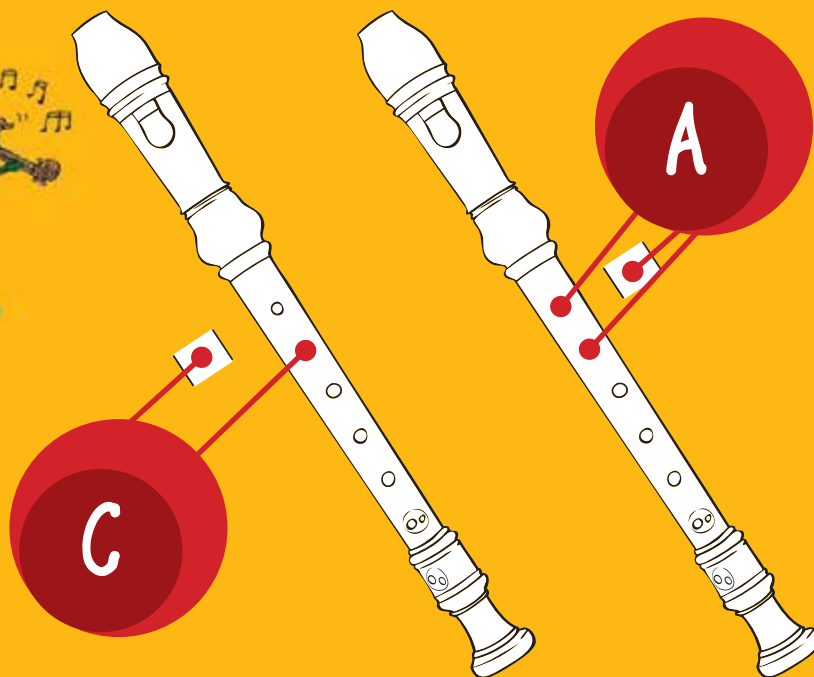



Tóny C a A



C jako cvrček




A jako auto



Žežulička

česká lidová

učitel



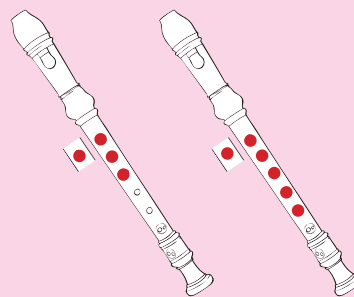
Že - žu - lič - ko, kde jsi by - la, žes tak dlou - ho ne - ku - ka - la.

žák C-A KU - KU C-A KU - KU C-A KU - KU C-A KU - KU C-A KU - KU

Rozcvička



Zahraj kukačku i těmito hmaty.



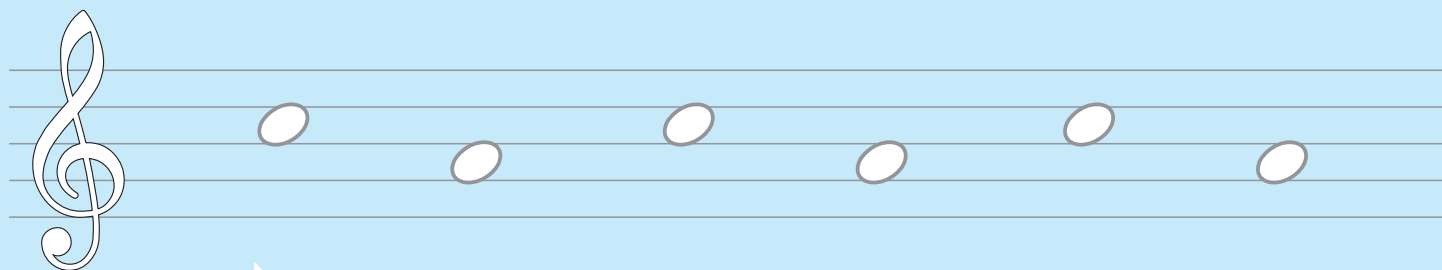
Notová osnova a houslový klíč

Notová osnova má 5 linek a 4 mezery.

To si snadno zapamatuješ pomocí své ruky, protože má stejný počet prstů a mezer mezi nimi.



Notovou osnovu odemyká houslový klíč.




Vybarvi houslový klíč a noty svou oblíbenou barvou.



Nota čtvrtěová



Nota půlová



Nota čtvrtěová trvá jednu dobu.
Nota půlová trvá dvě doby.



Šnečku, šnečku české lidové říkadlo

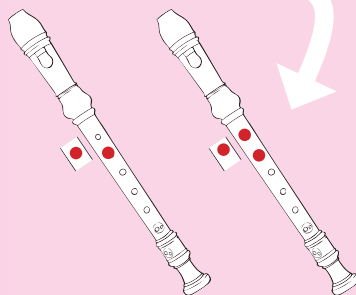


Každý tón vyslovuj pečlivě TÝ-DÝ



Rozcvička




Rozcvičku si vždy několikrát zopakuj. Nastraž přitom uši. Ozývají se ti tóny čistě?



Hra na mašinku

- 🎵 Nejprve dlouze vydechni „sssssssssss“.
- 🎵 Polož si ruce na břicho, zhluboka se nadechni a vyslovuj „šššššššš“ jako když se rozjíždí mašinka.
- 🎵 Pozoruj při tom, jak se ti pohybuje břicho.

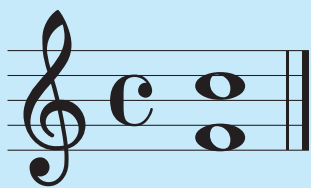
Bleška



Stojí, stojí bedla



Bordun



Všechny písničky v této kapitole můžeš hrát s doprovodem tohoto bordunu.



Bordun (dudácká kvinta) - dlouhé držené tóny

Celý (4/4) takt

Hra na tělo




Zahraj si nejprve 4/4 takt na tělo. Počítej nahlas do čtyř.

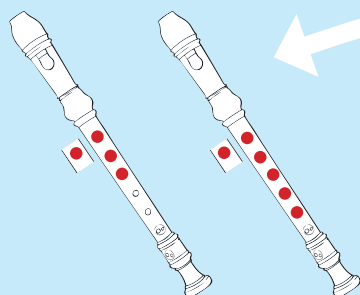



V celém taktu máme čtyři doby.

Taktové čáry dělí skladby na takty.




Doplň do taktů jména tvých kamarádů. Použij noty C a A v půlových a čtvrtěových hodnotách.



Zahraj si hru se jmény také těmito hmaty.





Žába leze do bezu



Rybka





Motýlek



Kvíz

Zahraj si s učitelem na ozvěnu!
Zapiš tóny do notové osnovy.

