



NARÁDIE A ZBRANE



Keď ste vonku, neustále pozorujte okolie – majte oči otvorené a ľahko nájdete všetok materiál na zhotovenie náradia a zbraní, ktorým naplníte svoj inventár.


Prečítajte si nápoved' pod každým návodom na výrobu, a potom nájdite tú správnu samolepku s náradím, ktorá patrí do výstupného políčka.

1




Mobovia z Minecraftu, majte sa na pozore! Práve ste si vyrobili svoju prvú zbraň! Rýchlo ju vytaste na agresívnych nepriateľov alebo ňou hravo zničte prekážky, akými sú pavučiny.

2




Najdôležitejšie náradie na získanie materiálov. Skôr ako pôjdete ťažiť, vyrobte si z každého druhu aspoň dva alebo tri kusy.

3



Už nebudete musieť pästami udierať do stromu, aby ste získali drevo. S týmto náradím zotnete stromy raz-dva. Môžete ho použiť aj ako zbraň proti mobom, hoci je trochu pomalšie než pravé zbrane.

4



Pre milovníkov prírody tu máme toto náradie. Umožní vám zmeniť hlinu na úrodnú pôdu, takže budete môcť sadiť semenka, pestovať plodiny a kvety.

5



Tento užitočný predmet je najlepší na kopanie a zbieranie kociek, ako je hlina, piesok a íl. Nezabúdajte však na pravidlo číslo jeden – nikdy nekopte dolu priamo pod seba.