
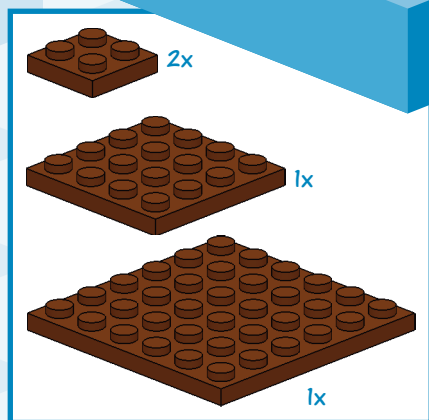



MEČ

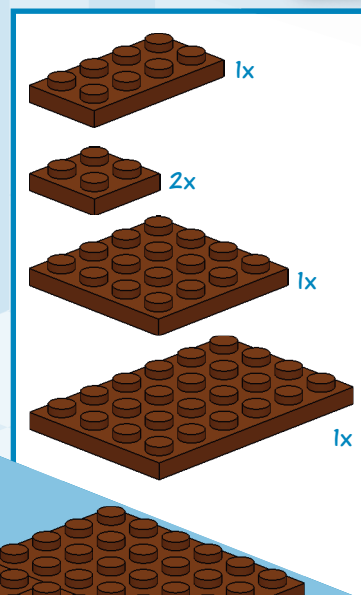

Pohled shora na destičky 2×2 se perfektně hodí při převodu objektů ze světa Minecraftu do modelu z kostek LEGO®. Jako příklad poslouží tenhle věrný model meče v měřítku 1:1. Návrh je poměrně jednoduchý a umožňuje meč podle potřeby prodloužit nebo zkrátit, přesně jak se vám to hodí. Můžete ho udělat ještě pevnější, a to tak, že přidáte další vrstvu. Nemusíte se držet navržené podoby, můžete postavit meč ve zcela jiných barvách, které více sednou vašemu vkusu nebo je zrovna máte ve své krabici s kostkami. Na dalších stranách najdete ukázky dalších mečů.

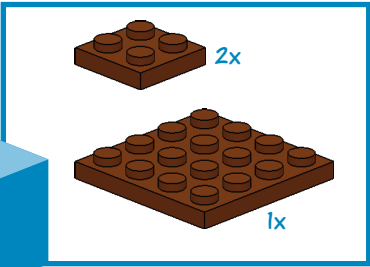



1

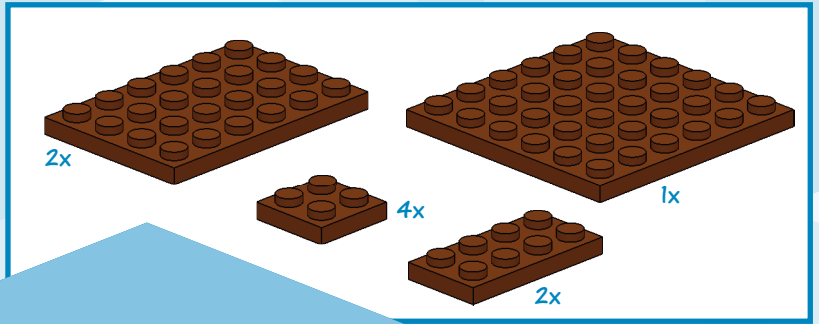



2

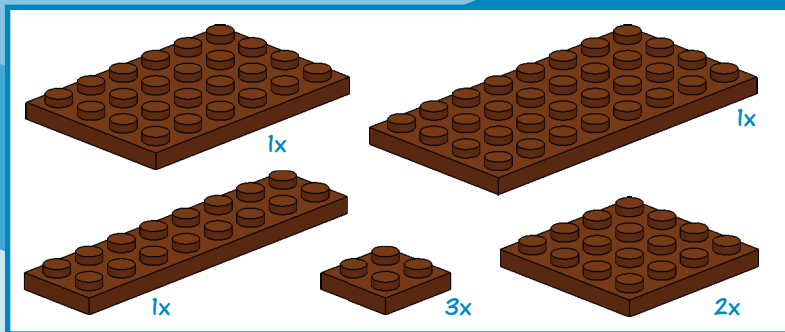





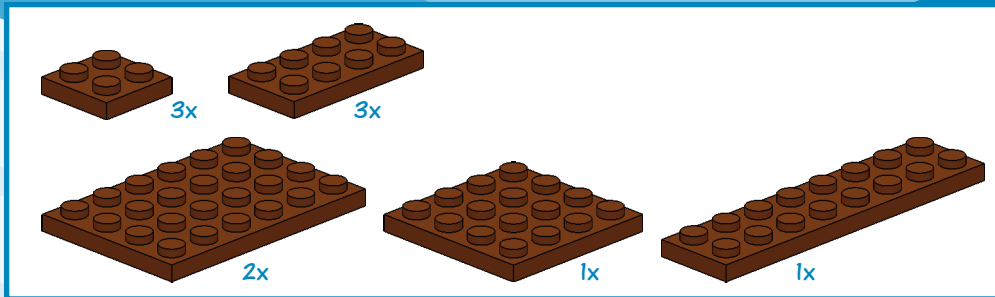

4





5

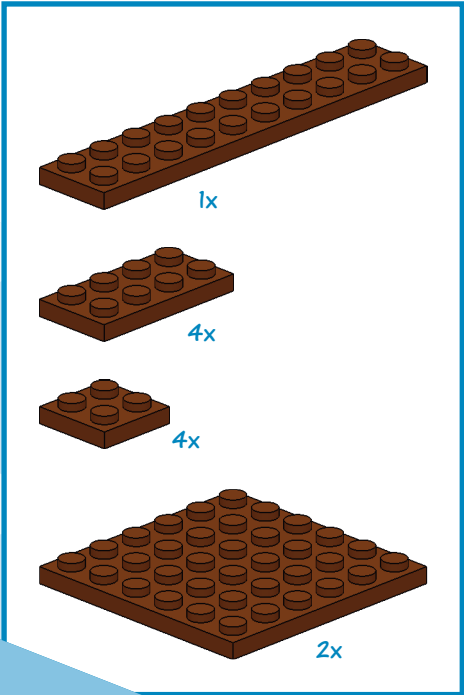



6





7



8

