



Obsah




Seznam se s Prasátkovými.....	6		Šťastný vítr do plachet!.....	36
Poznej Peppiny a Tomovy kamarády.....	7		Čas na dobrodružství.....	37
Studna přání.....	8		Jde se na koncert!.....	39
Peppina veselá zahrádka.....	14		Mňam! Tolik dobrot!.....	41
Spojuj body.....	16		Učíme se psát.....	42
Jeden z kola ven.....	17		Hrad z písku.....	43
Co roste na zahrádce?.....	18		Den plný rámusu.....	44
Žíža žížala.....	19		Všude samé bláto.....	46
Sladké malování.....	20		Š-Š-Š-Š! HÚÚÚÚ!.....	47
Malý a velký.....	21		Obchod pana Lišáka.....	48
Oranžové počítání.....	22		Nejlepší dárek.....	54
Ztraceni v bludišti.....	23		Počty.....	56
Hadi a žebříky.....	24		Co máš nejraději?.....	57
Kapitán Pes.....	26		Hra na schovku.....	58
Honba za pokladem.....	32		Stejně vázy.....	59
Vlajka stoupá vzhůru.....	34		Pilné včeličky.....	60
Bonjour, Peppal!.....	35		Na shledanou!.....	61



Seznam se s Prasátkovými


Tohle jsou
babička
s dědečkem.



A tohle
je tatínek.



Tohle
je papoušek
Poly.




To je moje
maminka.


To je
méďa.




Toto je zlatá
rybka Zlata.



To je
Tomášek.



Pan
Dinosaurus.



Já jsem
prasátko
Peppa.




Poznej Peppiny a Tomovy kamarády



Chro!



Chro!



slůně
Emily

kočička Katka

Mňau!

Tradáááááááá!

ovečka Zuzka

Bééé!



sloník Eda

Trááááá!

zebra Zoe

Frrrk!



poník Pedro

Íhaháá!

lišák Ferda

Ňaf! Ňaf!



pejsek
Danny

Haf!
Haf!



Zajíčkovi

Písk!




Písk!





Studna přání



Dědeček ukazuje Peppě a Tomovi rostlinky na záhonku. Je na svou zahrádku velmi pyšný. „A co je tohle, dědečku?“ ptá se Peppa.



„To je plevel,“ říká dědeček. „Drzá rostlinka, která roste tam, kde nemá. Musíme ji vytrhnout. i s kořínky.“

„Tenhle plastový panáček bude žít v naší zahradě,“ přichází za nimi babička. „Jmenuje se pan Trpaslík.“

„Kdepak, kdepak,“ rychle vrtí hlavou dědeček. „Na takhle ošklivou věc se celé dny dívat nebudu!“

„Peppi a Tomíku,“ usměje se babička. „Že není pan Trpaslík ošklivý?“



„Ne, babičko,“ odpovídá Peppa. „Je moc roztomilý!“

„Chro, chro!“ přisvědčí Tomášek.

„Přehlasovali jsme tě, dědečku,“ volá radostně babička.

„Pan Trpaslík zůstane u nás na zahradě!“



Vtom do zahrady couvá nákladní auto pana Býka. „Tút! Tút!“

„Ach, ano,“ říká babička, „pan Trpaslík bude mít spoustu kamarádů.“

„Hurá!“ křičí Tom s Peppou nadšeně.





Peppina veselá zahrádka

Dědeček moc rád vysazuje v zahrádce různé rostlinky. I ty si můžeš něco vypěstovat. Peppa ti poradí, jak si takovou malou zahrádku snadno vyrobit. Popros o pomoc někoho dospělého a řiďte se naším jednoduchým návodem.

Budeš potřebovat:

- staré holínky
- zahradnický substrát
- oblázky
- semínka
- ostrý nástroj k vyvrtání díry v holínkách, kladívko a hřebík nebo nebozíček
- vodu

Jak vybrat správná semínka:


Můžeš do každé boty vysít různá semínka. Třeba:

něco dobrého - řeřichu, fazolky, jahody nebo rajčata

něco krásného - slunečnice, macešky, sedmikrásky



Jak na to:



- 1 Popros dospělého, aby ti do chodidla každé z holínek udělal díрку. Buď pomoci hřebíku a kladívka, nebo malým vrtáčkem. Voda totiž nesmí zůstat stát v botě, aby hlína nebyla moc mokrá.



- 2 Dno holinky pokryj oblázky. Pěkně s nimi zatřes, aby se v botě hezky rozložily.



- 3 Naplň holínku hlínou asi 8 cm pod horní okraj.



- 4 Do hlíny zatlač vybraná semínka.




- 5 Vršek ještě dosyp tenkou vrstvou zeminy.



- 6 Zalej svou zahrádku vodou.



- 7 Umísti holínku na klidné, slunečné místo. Drž se přitom návodu na sáčku od semínek, kde je vhodné místo pro růst rostlinky určitě zmíněné.




- 8 Nezapomínej svou zahrádku každý den mírně zalít. Brzy by měla rostlinka vzklíčit a začít růst!



Spojuj body

Spoj body a dokonči tak obrázek studny. Nakonec ji vybarvi.
Pak dokresli Peppě do ruky korunku, ať si může něco přát.



Jaké by bylo tvoje přání?

Pssst! Nikomu to neříkej, ať se ti přání splní!