


Piňáta párty


co je potřeba

- balónek • lepidlo
- noviny rozstříhané na proužky
- barevné ubrousky i tvrdší papír
- nůžky • tužka • šňůrka
- bonbóny a drobnosti

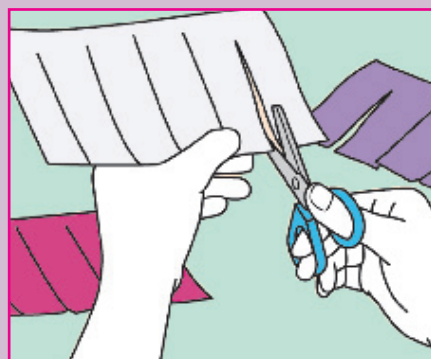
V Mexiku jsou piňáta párty tradiční formou oslavy narozenin i jiných svátků. Piňáta znamená vyzdobený pytel plný bonbónů a hraček, který je zavěšený na stromě. Děti se po řadě snaží do piňáty udeřit, aby se otevřela. Tvoje příští oslava by mohla být s touhle bachratou sovou – piňátou.




1. Nafoukni balónek a zavaž ho. Celý ho polep proužky novin kromě místa, kde je zavázaný.



2. Nech proužky zaschnout a potom nalep postupně ještě další dvě vrstvy. Balónek propíchni a vytáhni za šňůrku, takže ti zůstane jenom ztvrdlý obal.




3. Nastříhej ubrousek na proužky a nalep je jako ofinu. Pak postupně nalepuj řady barevných proužků, ale začni odspoda.



4. Z tvrdšího barevného papíru vystříhni oči, zobák, nohy a křídla. Všechno nalep tam, kam patří. Proužky ze zbylých ubrousků sovu dozdob.



5. Nahoře udělej do piňáty tužkou dvě dírky. Proveč jimi šňůrku a svaž konce.



6. Naplň sovu bonbóny a drobnostmi. Ustříhni dostatečně velký kus tvrdšího barevného papíru, kterým zakryješ otvor. Přelep ho páskou, aby držel.

Čas na piňátu

Práskni do ní!

Zavěs piňátu na strom. Všem zaváž oči šátkem. Jeden po druhém se pak poslepu snaží zasáhnout piňátu klackem. Jakmile se někomu začnou sypat bonbóny, všichni si mohou brát. Rychle se taky pro nějaký natáhni, než budou všechny pryč!