



1. KAPITOLA

HLEDÁNÍ ZAČÍNÁ...

Kamaráde, jsou pryč... Všechna jsou pryč! Zatímco jsme stavěli hnízdo, banda prasat nám ukradla vzácná vejce. Nehodláme se s tím smířit a nečinně přihlížet. Přestaň zevlovat a přidej se. Uštedříme jim typickou reptací lekci!



CO BUDE NÁSLEDOVAT?



První zkouška: do každého prázdného políčka dosad', co v něm chybí. Dobře si prohlédni všechny řady a uvažuj logicky. Spoléháme na tebe!




				<input type="text"/>	
			<input type="text"/>		
	<input type="text"/>				



Řešení na str. 92


PRASAT JAKO SMETÍ!

Ve jménu šunky! Jak se jen zbavíme všech těch prasat?
Nejdřív musíme vědět, kolik jich vlastně je. Dovedeš je spočítat?
Když se podíváš pozorně, zjistíš, že je mezi nimi jejich císař.
Najdeš ho?



SUDOKUŘE

Dokážeš udělat omeletu, aniž rozbiješ
jediné vejce? Doplň čtverečky tak,
aby se každé vejce vyskytovalo
v každé řadě, sloupci a na pozadí
určité barvy jen jednou.





HLEDÁNÍ VÝCHODU



Úkol dne: přenes tři vejce bezpečně na opačný konec bludiště.
Když vidíš ty vmaštěnce a velké bedny s výbušninou,
je jasné, že hra ještě zdaleka nekončí.
Zkus vyznačit cestu, kudy uniknout.



Řešení na str. 92

HLEDEJ ROZDÍLY



Abys byl dobrým pomocníkem,
musíš se pozorně soustředit.
Pečlivě si prohlédni tyto dva obrázky.
Najdeš devět rozdílů?



KDO CO KVÁKAL?

Často se o nás říká, že máme ptačí mozek. Popravdě řečeno to tak je. Dokážeš přiřadit větu ke správnému ptáku, aby se k němu hodila? Vedle každého ptáka napiš číslo věty, která k němu sedí.

PTAKOFÓRY

Viš,
kam chodí
Reptáci
na kafe?

Do Brepťárny.

HAHAHA!

Co se stane,
když vykradou
slepice?

Mají ztracena vejce.

3. JAK TO, ŽE JSEM
VŠECHNO ROZBIL?
PROSTĚ TO JE MŮJ
STYL.

4. KDYŽ VEJCE SNÁŠÍM,
DOBŘE TO SNÁŠÍM.

1. NEBRNKEJ MI
NA NERVY, NEBO
VYBUCHNU!

2. JÁ ŽE NEJSEM NIC
ZVLÁŠTNÍHO? JSEM
NEJSLAVNĚJŠÍ ZE VŠECH
REPTÁKŮ!

5. Z CELÉHO HEJNA
JSEM NEJRYCHLEJŠÍ.

E

A

B

C

D

MEZITÍM
U PRASAT...

DŽEM PRO PRASATA

My, prasata, máme ráda vejce, hlavně s dobrým sendvičem s marmeládou. Ňam! Ale jedno z nás je trochu moc chamtivé a nechalo si sklenici se zavařeninou pro sebe. Pomoz nám ho odhalit. Zde je nápověda.



1

Provinilec má aspoň jedno oko široko otevřené.



2

Provinilec nenesí knír.



3

Provinilec chodí prostovlasý.

4

Provinilec se tváří spiklenecky.



ČIMČAROVÁNÍ!

Reptáci, kteří odletěli dřív, zanechali svým druhům zprávu, jenomže ty slepičí mozky zapomněly vysvětlit, jak ji dešifrovat. Možná bude srozumitelnější, když každé písmeno spáruješ s odpovídajícím číslem...

19	1	3	6	10	1	11	12	5	13	1	3	5
		C				O		E	R			
			12	1	14	15	6	8	1			
				S		I		A				
			12	13	1	14	1	15	1			
			P					T				
			2	16	4	11	16	7	1	8	11	
			B		D		U	J		K		
17	19	4	18	3	8	18	19	5	9	5	10	1
V			Y				Z		L		N	

DO ÚTOKU!

Porazit oddíl jedním výstřelem by nepřítele zastrašilo, ale kam bych měl zamířit, abych zničil všechny tři cíle najednou?



10

CHROCHT!

CHROCHT!

PODEZŘELÉ STÍNY...

Jak se zdá, ze stínů těchto tří postav je správný jenom jeden.
Podaří se ti přijít na to, o který jde?



1



2



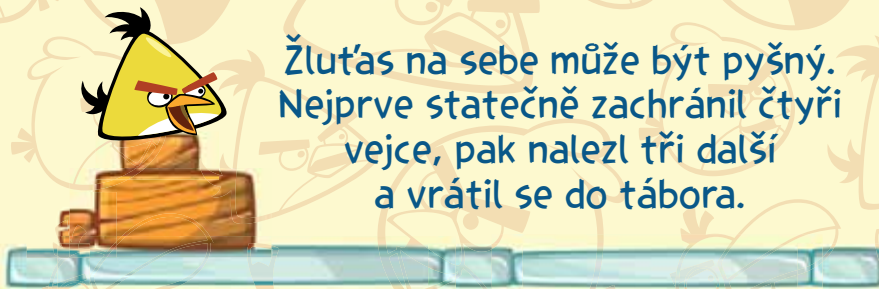
3



SPOČÍTEJ VEJCE



Je čas uzavřít účty.
Pročti si následující záznamy
a potom urči správný počet.
Přičítej a odečítej,
až ti nakonec vyjde počet zlatých vajec
ukrytých v této kapitole.



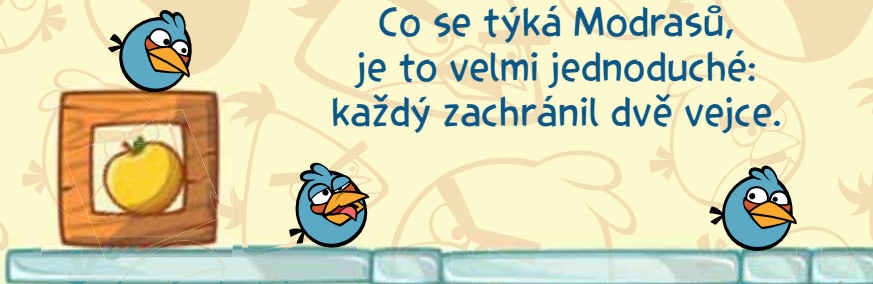
Žlutás na sebe může být pyšný.
Nejprve statečně zachránil čtyři
vejce, pak našel tři další
a vrátil se do tábora.



Bombas je poněkud zklamaný.
Dokázal totiž posbírat pouze polovinu
z deseti vajec, která vypátral.



Co se týká Modrasů,
je to velmi jednoduché:
každý zachránil dvě vejce.



Našel jsi všechna
vejce? Výborně!
Tak smíš přeletět
k další kapitole.



Pokud ne,
projdí si pozorně
předcházející strany
a zahrej si hry, které jsi
vynechal.

UDĚLEJ SI RUDOHNĚVA



Počkat, počkat!
Než se pustíš do díla,
nepřehlédni na druhé straně
bezvadnou hru!

POZOR!
Jestliže ti nepomáhá dospělý,
nikdy sám nepoužívej nůž.

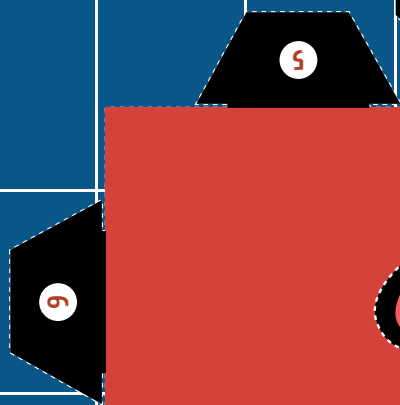
VYSVĚTLIVKY:

----- vystřihnout
———— přeložit

1. Abys měl postavičku pevnější, vytrhni tuto stranu a nalep ji na kus tvrdého papíru. Potom ji vystřihni nůžkami po obvodu vyznačeném tečkami. Nezapomeň u některých okrajů na zářezy.

2. Zbylé zářezy a Rudohněvovu chocholku dodělej nožem s výsuvnou čepelí.

3. Vytvaruj postavičku tak, že každou stranu přehneš dovnitř. Totéž udělej se záložkami.



4. Každou záložku zasun do příslušného zářezu. Kde začít a jak postupovat, poznáš podle čísel. Pětka, šestka a sedmička se skládají dohromady.

5. Vystřihni Rudohněvův ocas a přelož ho v půli. Obě části slep k sobě. Ocas zasun do poslední štěrbině, a síce na Rudasově zadečku. Teď už ti zbývá jenom zvednout chocholku.

Júva! Povedlo se!

TO JE
KRASAVEC,
CO?

Píp!

