







- Co to máme v policích? Nejprve pojmenuj, co v policích vidíš, a pak vybarvi dva stejné obrázky stejnou barvou. Skříň bude hnědá.




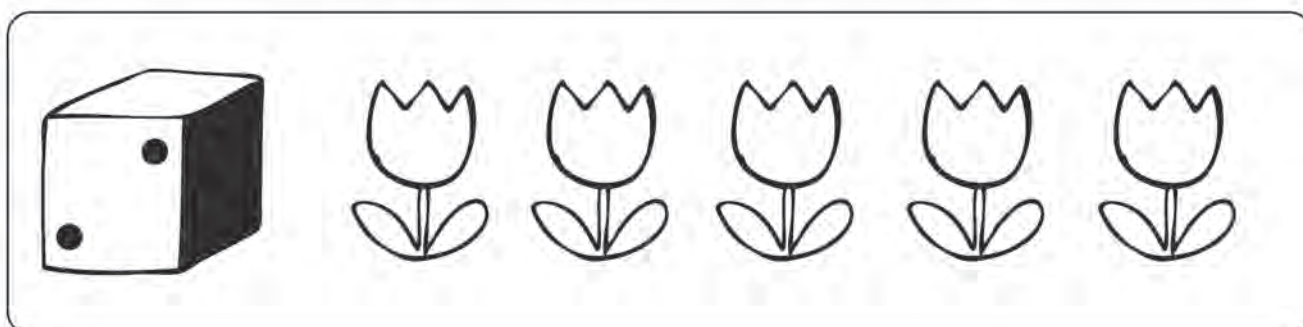



- **Poznáš, co je na planetě Zemi živé a co jsou neživé předměty?**
Nejprve si vystříhni obrázky ve spodní části a pak je přilep do správné tabulky.

| ŽIVÉ   | NEŽIVÉ   |
|---|---|
| | |



- Počítáme, to se máme... jedna, dva, tři, čtyři, pět. Vybarvi právě tolik kytiček, kolik puntíků vidíš na kostičce.



- Co to tady syčí? Je to tenhle had! Pozorně poslouchej dospěláka, jestli v některém z nakreslených obrázků uslyšíš syčet hada. Pokud ano, obrázek barevně zakroužkuj.

