












o	o

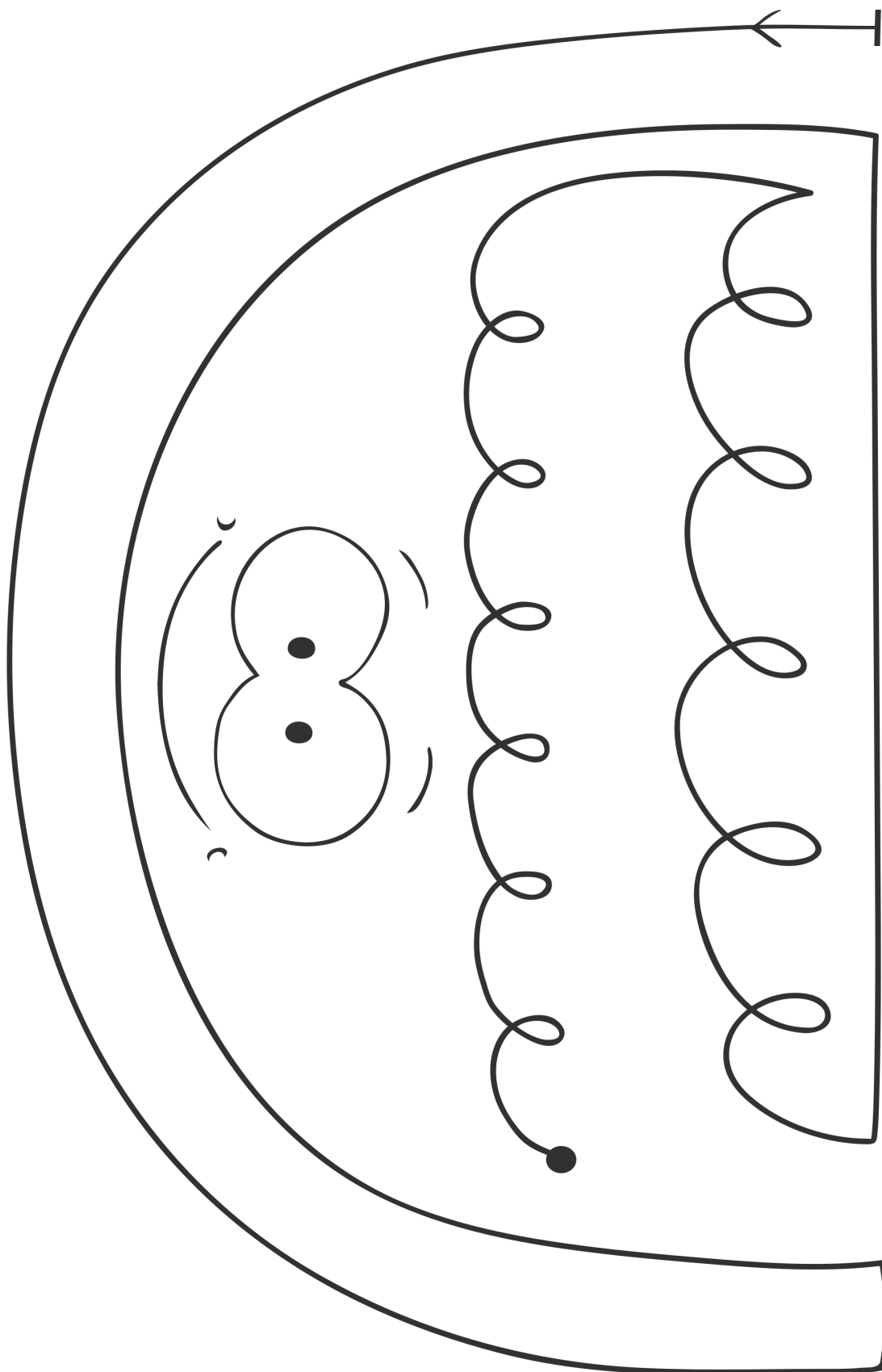
		
		
		
		



Podle vzoru nahoře označ slova kapičkou. Krátká slova krátkou kapičkou a dlouhá (která mají více slabik) dlouhou kapičkou. Krátká slova vybarvi zeleně a dlouhá žlutě.




PUM 74



Sladký meloun plný šťávy, projedeme všechny čáry. Začínáme u šipečky, skončíme u velké tečky.





PUM 20



Jedním tahem hned a barvou oranžovou, projed' mrkev pětkrát i s natí ořezanou.



PUM 19



Nejprve si dole vystřihni všechny části obrázku. Poskládej dílky správně a nalep je do tabulky Nahoře. Vyprávěj, co se na obrázku přihodilo a co asi nenakreslil pan ilustrátor podle pravdy.



PUM 34