

ALBATROS

První
čtení



Q je O s ocáskem
Pracovní sešit

*Pokud jste knížku pečlivě přečetli,
splnění úkolů v sešitě bude hračka!*





*Dobře hledej, mnohé odpovědi najdeš
v knížce. Některé si však musíš vymyslet,
a některé jsou zde:*

- s. 1 Bál, sál, král; Písmomil, pískomil.
- s. 3 Quentin; Quido.
- s. 4 Lupa c), mikroskop b), dalekohled a).
- s. 5 Muž v kšiltovce.
- s. 6 Kohout hamoun; dvě nohy: A, H, CH, K, M, R, X;
jedna noha: F, I, P, T, Y.
- s. 8 b), a), d), h), e), c), f), g)
- s. 10 b)
- s. 12 1. Pohádka o Květušce, 2. Sněhurka a sedm trpaslíků,
3. Zlatovláska, 4. O bílém hadu.
- s. 13 1b), 2a), 3c); například kvasnice, kvedlačka, květák, květen,
kvítek, kvíz, kvočna, kvůli aj.
- s. 14 Škoda Karoq, Kamiq, Kodiaq, Kushaq, Enyaq; Škoda Felicia,
Forman, Favorit, Fabia; 6; quinoa – plodina z Jižní Ameriky,
používá se například na přípravu kaší.
- s. 15 Královna, veverka, otázka, akvárium, čtverec, čtvrt (čtvrtina),
prošívaná deka.

KRÁL



*Nakresli podle
předlohy.*

V 1. kapitole knihy vyhledej trojici slov, která se rýmují.

. . L

. . L

. . . L

Najdi v knize jméno krále, který má děti pasovat na čtenáře. Když ve jméně změníš jedno písmeno, dostaneš název malého hlodavce.



P _____

p _____

Děti v knížce vysvětlují, co znamená slovo malér.
Jaký malér se stal tobě?

ABECEDA



Na začátek každé řádky napiš postupně písmena abecedy.

Pak k nim připiš jména spolužáků.

K písmenům, která v abecedě zbyla, jména vymysli.


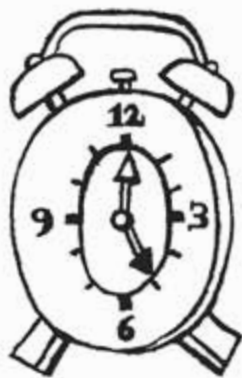
A

_____	_____	_____
_____	_____	_____
_____	_____	_____
_____	_____	_____
_____	_____	_____
_____	_____	_____
_____	_____	_____
_____	_____	_____
_____	_____	_____
_____	_____	_____
_____	_____	_____
_____	_____	_____
_____	_____	_____
_____	_____	_____
_____	_____	_____
_____	_____	_____
_____	_____	_____

Ž

BUDÍK

Na řádky uveď jména,
která v ten den slaví svátek.
Na tečky napiš první
písmeno jmen.
Dozvíš se, které začíná na Q.



21. 10.

22. 5.

8. 7.

7. 3.

25. 6.

20. 11.

Q

.

.

.

.

.

.


Do tabulky
vepiš slova,
která znázorňují
obrázky.

V sloupečku
pod písmenem
Q objevíš další
chlapecké
jméno.

Q		



LUPA




Pod obrázky napiš názvy předmětů a přiřaď správné písmenko.

- a) přibližuje vzdálené předměty
- b) zobrazuje předměty neviditelné okem
- c) zvětšuje drobné předměty



Namoč si ukazováček do barvy a otiskni ho do okénka.
Do dalších okének ať otisknou ukazováčky kamarádi,
sourozenci nebo rodiče.

Žádní lidé na světě
nemají stejné otisky prstů.




HLEMÝŽĎ



Najdi pachatele podle otisku prstu.



KOHOUTEK



Kohoutek v pohádce hltal příliš velká sousta. Škrtni všechna písmena velké abecedy.

N k o N B h A o G u t
h H a m K Q o u L O n

Napiš a přečti písmena,
která zbyla: _____


Která písmena velké abecedy bez háčků stojí na dvou nohách?
A která jenom na jedné?

dvě nohy: _____

jedna noha: _____

Přikresli jim botičky.

SLEPIČKA



Slepička si sousta pečlivě vybírala. Pomoz jí písmenka roztrždit.

Všechna malá b obtáhni pastelkou.

Všechna malá d dej do rámečku.

Všechna malá p podtrhni.

Všechna malá q zakroužkuj.

b d p q d b q b p b d p

d b q p b d p q q d p q

B

D

P



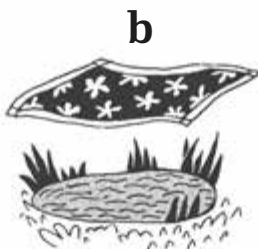
Q

Spoj čarou malá písmena z druhého řádku se stejnými velkými.

KUŘÁTKO




Kuřátko popletlo pohádku. Seřaď správně obrázky z pohádky O slepičce a kohoutkovi.



RYBNÍK



Žabák slíbil, že princezně vrátí zlatou kouli. Ale kudy se ze studny dostane ven? Napoví ti písmeno Q.



ŽABÁK



Dokresli na řádcích žabí skoky podle předlohy.



Který z domečků odolal vlkovi? Všechny vybarvi, ten nejpevnější dej do kroužku.



a



b



c

PRASÁTKO

Zaškrtni v tabulce políčka, která jsou označena písmenem q a Q. Objeví se cesta, která prasátko zavede k domku.




Q	o	p	d	b	e	o	b	o	G	O	g	p	d	
d	q	p	q	Q	Q	q	Q	q	Q	q	q	Q	q	D
G	q	g	Q	d	b	B	u	O	d	b	c	o	Q	d
O	Q	C	q	Q	Q	q	Q	q	q	Q	q	b	Q	B
g	q	d	p	e	o	a	B	n	u	U	Q	n	q	b
o	Q	O	Q	q	q	Q	q	Q	Q	q	Q	u	q	O
D	Q	b	q	d	p	P	B	u	n	g	e	G	Q	d
p	q	b	q	Q	Q	q	q	Q	q	Q	q	O	Q	G
B	Q	O	a	g	o	D	G	e	O	u	q	n	Q	p
u	q	Q	q	Q	q	Q	q	Q	Q	q	Q	u	q	U
O	o	b	d	D	B	g	a	u	U	p	b	d	q	g
o	Q	q	Q	Q	Q	q	Q	q	q	Q	q	q	Q	O
p	q	P	B	d	G	o	n	U	u	n	a	D	d	b
B	Q	Q	q	q	Q	q	q	q	Q	q	Q	q	Q	g
d	b	p	P	D	B	o	O	a	e	G	g	p	q	





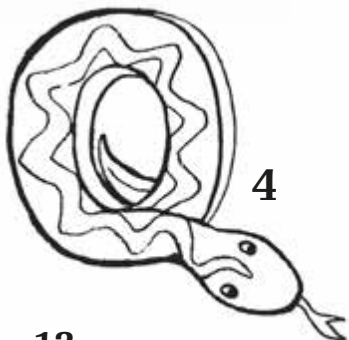
1



2



3



4

POHÁDKY

Přiřaď čísla obrázků k názvům pohádek.

O bílém hadu _____

Zlatovláška _____

Sněhurka a sedm trpaslíků _____

Pohádka o Květušce _____

Nakresli podle obrázků.



TUŽKA



1. Co se dělá v knihovně?
 2. Co se dělá v knihkupectví?
 3. Co se dělá v knihařství?
- a) prodávají se knihy
 - b) půjčují se knihy
 - c) vážou se knihy

Kde je tvoje nejbližší knihovna?


Vymysli co nejvíc slov, která začínají na *kv*.

Natrénuj si psaní malého q a velkého Q.

q

Q

ŠKODA



Automobily značky Škoda Octavia, Felicia, Superb, Karoq, Forman, Scala, Kamiq, Citigo, Favorit, Yeti, Popular, Rapid, Roomster, Kodiaq, Fabia, Spartak, Tudor, Kushaq, Enyaq.

Vypiš názvy aut, která obsahují písmeno q.

Podtrhni názvy aut, která začínají písmenem F.

Kolik uvedených názvů aut končí na samohlásku? _____



Vybarvi v nákupním košíku balíček, který má v názvu q.

KRÁLOVNA

Anglická slova obsahují písmeno q. Poznáš, co znamenají v českém jazyce? Napiš na řádky.



Nakresli do druhého Q další rybu. Potom kolem obou namaluj akvárium s vodou.



KOČKA



Vybarvi deku pro kočičku.

Quilt je ozdobná prošivaná deka. Vrchní část tvoří barevný vzor, který vznikne sešitím různých látek. Této technice šití se říká patchwork. Spodní část je tvořená látkou jednoho vzoru či jen jedné barvy. Quilt se obvykle používá jako přehoz přes postel.

