



Pracovní listy

pro 1. a 2. ročník ZŠ



Bezplatný metodický materiál pro podporu čtenářské gramotnosti žáků základních škol. Všechna práva vyhrazena. Určeno pro využití při výuce. Bez předchozího písemného souhlasu Klubu mladých čtenářů Albatros je zakázána další publikace nebo úprava materiálu nebo jakékoli jeho části. V pracovních listech byly použity ilustrace Kateřiny Bažantové Boudriot.



Milí přátelé Červeného klubíčka,

doufáme, že se vám knížka bude líbit a že si s ní užijete spoustu zábavy a dobrodružství a radosti z tvoření. A i když je knížka někdy i trochu strašidelná, věříme, že až si ji přečtete, pochopíte, že se nikdy ničeho bát nemusíte. Ke knize vám posíláme i pracovní listy, s jejichž pomocí si můžete s dětmi vyrobit svůj úplně vlastní strašidelný les! Tyto lesy budou čtenáři sdílet na sociálních sítích s hashtagy #cerveneklubicko či odkazem na náš fb/ insta @cerveneklubicko, budeme rádi, když se k nim připojíte. I případné další posty spojené s knihou prosíme sdílejte s naším hashtagem, abychom je mohli dohledat a potěšit se vašimi výtvary.





Děkujeme a přejeme krásné chvíle strávené s knihou.
Žádné strachy!

Irena Hejdová, Kateřina Bažantová Boudriot, Albatros

VYROB SI SVŮJ LES!

potřebuješ: pastelky, nůžky, plastelínu

1. přines si z lesa šišky, větvičky, jehličí a cokoliv tě napadne
2. vymaluj a vystříhej šablony
3. vytvoř klidně i vlastní zvířátka, lesní stromy, lidi a co tě napadne
4. postavičky zapíchej do bobečků z plastelíny a rozmísti kolem šišky a další věci z lesa
5. máš les!
6. sdílej fotku svého lesa s hashtagem **#cerveneklubicko** a odkazem na náš facebook a instagram **@cerveneklubicko**



VYROB SI SVŮJ LES!

potřebuješ: **pastelky, nůžky, plastelínu**

1. přines si z lesa šišky, větvičky, jehličí a cokoliv tě napadne
2. vymaluj a vystříhej šablony
3. vytvoř klidně i vlastní zvířátka, lesní stromy, lidi a co tě napadne
4. postavičky zapíchej do bobečků z plastelíny a rozmísti kolem šišky a další věci z lesa
5. máš les!
6. sdílej fotku svého lesa s hashtagem **#cervenklubicko** a odkazem na náš facebook a instagram **@cervenklubicko**











VYROB SI SVŮJ LES!

potřebuješ: pastelky, nůžky, plastelínu

1. přines si z lesa šišky, větvičky, jehličí a cokoliv tě napadne
2. vymaluj a vystříhej šablony
3. vytvoř klidně i vlastní zvířátka, lesní stromy, lidi a co tě napadne
4. postavičky zapíchej do bobečků z plastelíny a rozmísti kolem šišky a další věci z lesa
5. máš les!
6. sdílej fotku svého lesa s hashtagem [#cerveneklubicko](#) a odkazem na náš facebook a instagram [@cerveneklubicko](#)








VYROB SI SVŮJ LES!

potřebuješ: *pastelky, nůžky, plastelínu*

1. přines si z lesa šišky, větvičky, jehličí a cokoliv tě napadne
2. vymaluj a vystříhej šablony
3. vytvoř klidně i vlastní zvířátka, lesní stromy, lidi a co tě napadne
4. postavičky zapíchej do bobečků z plastelíny
a rozmísti kolem šišky a další věci z lesa
5. máš les!
6. sdílej fotku svého lesa s hashtagem **#cervenklubicko**
a odkazem na náš facebook a instagram **@cervenklubicko**



VYROB SI SVŮJ LES!

potřebuješ: **pastelky, nůžky, plastelínu**

1. přines si z lesa šišky, větvičky, jehličí a cokoliv tě napadne
2. vymaluj a vystříhej šablony
3. vytvoř klidně i vlastní zvířátka, lesní stromy, lidi a co tě napadne
4. postavičky zapíchej do bobečků z plastelíny a rozmísti kolem šišky a další věci z lesa
5. máš les!
6. sdílej fotku svého lesa s hashtagem **#cerveneklubicko** a odkazem na náš facebook a instagram **@cerveneklubicko**

