

## JMÉNO PO MEDVĚDOVI

Napiš svoje jméno: .....

Kdo se v tvém okolí jmenuje stejně? .....

Míša Suková se správně jmenuje: MI.....A

Míša Suk by se správně jmenoval: MI.....L

Vytvoř z jména MÍŠA jiné domácí křestní jméno tak, že prohodíš souhlásky: .....

Jaké slovo vznikne, když ve slově MÍŠA škrtněš háček?

Nakresli, co vzniklo. Dovnitř nakresli červené jablko, vedle žlutou hrušku.

Napiš jména slavných medvědů:

Medvídek .....

Míša .....

Méďa .....

Komu se říká Teo? Jak je jméno uvedené v kalendáři?.....

Kdo může být Vládík? Doplň.

Vlad.....

Vlad.....

Vlad.....



Jaké plyšové zvířátko máš doma?.....

Jmenuje se.....


## PAN UČITEL

Pan učitel Vácha je ve škole nejstarší. Doplň slova do tabulky:

STARÝ	STARŠÍ	NEJSTARŠÍ
MLADÝ	.....	.....
MALÝ	MENŠÍ	.....
.....	VĚTŠÍ	.....

## BOJOVÁ PORADA

Vysvětli, jaký je rozdíl mezi muzeem a zoologickou zahradou. Co patří do zoo, vybarvi. Co patří do muzea, dej do modrého rámečku.



## KRMENÍ

Napiš ke zvířatům, jak se v knize jmenují.



.....



.....



.....



.....

## ZAPOMENUTÝ MOBIL

Co znamená rčení *Jako by jí z oka vypadla*? Zakroužkuj správnou odpověď.

- a) Je zmáčená slzami.
- b) Je potlučená.
- c) Je někomu podobná.


## VOLÁME SANITKU

Spoj správně telefonní číslo s obrázkem auta.

150

155

158



## V KABINETĚ

Podívej se do knížky na stránku, kde je popsán kabinet pana učitele Váchy. Které zvíře není na obrázku? Je to .....  
A to, které je tu navíc, škrtni.  
Zvířátka si zbarvi.



## NEZNÁMÝ TVOR

Najdi v knize, jak děti projevily úlek. Doplň věty.

Nina..... .

Teo..... .

Vládík..... .

Míša..... .


A ty? Doplň větu: Já bych v tu chvíli..... .

Co dělá slon, když se lekne? Zaškrtni správnou odpověď.

- a) Kývá chobotem sem a tam.
- b) Chobot vztyčí nahoru a uši roztáhne do stran.
- c) Stáhne ocas a sklopí uši.

## JE TO SLŮNĚ?

Čím se liší slon a mamut?




# CHOBOTNICE NEMAJÍ CHOBOT

V následujících větách několikrát vypadlo jedno písmeno. Které to je? Doplně je a spočítej.


**„...e...e, ...obotnice,“ ...e...tal se Teo. „Ty nemají ...obot, ale ...apadla, ty ...ytrá!“**

Vypadlo písmeno: ..... Počet: .....

Spoj číslice, jak jdou za sebou. Když se ti to povede, objeví se na stránce chobotnice. Spočítej, kolik má chapadel: .....



## JE TO MAMUT!



Sloni a mamuti mají dva typy zubů.

Prvním se říká .....

Druhým se říká K...Y. Když je jeden, je to K...L.

Dospělí mamuti měli 2 obrovské ..... a 4 .....

Mláďata měla 2 maličké ..... a 8 .....


Spočítej, kolik má stádo na obrázku všech zubů dohromady.



Víš, že každý slon je buď pravák, nebo levák? Poznává se to, že jeden kel má víc opotřebovaný. Stejně to asi bylo u mamutů. Napiš, kterou ruku víc používáš ty: .....

## UŽ MÁ JMÉNO

Mamutí mládě dostalo jméno Ferda. Ferda je i jeden slavný mravenec. Zná ho každý, ale víš, kdo je jeho kamarád? Objevíš ho v tajence.



1. základní částička organismů
2. pán, který ve škole prováděl kontrolu
3. Oxana a Xenie
4. číslem 155 voláme...
5. jméno oslíka v příběhu
6. období, kdy žili mamuti

7. velké sloní a mamutí zuby
8. nos slonů a mamutů
9. místo, kde se provádějí pokusy a měření
10. padá sníh
11. místnost pro učitele a jejich pomůcky



## STĚHOVÁNÍ

Když děti Ferdu vlekly, zjistily, že je pořádně .....

Napiš opak tohoto slova: .....

Víš, že mamutí mládě by děti neunesly? Mohlo by vážit třeba i 100 kg!

## FERDA MÁ HLAD

Mamutí mládě se celé třásl. Děti našly čtyři důvody, proč tomu tak mohlo být. Opiš je do sešitu.

Ferda se třásl.....

Ferda se třásl.....


Ferda se třásl.....

Ferda se třásl.....

## KRMENÍ PRO FERDU

Vysvětli slova savec a vegetarián.

Na obrázku červenou pastelkou zakroužkuj jídlo, které by spořádal dospělý mamut. Modře zakroužkuj jídlo, které jí člověk. Nakonec vybarvi potraviny vyhovující oběma.



## MÁMA JUTA

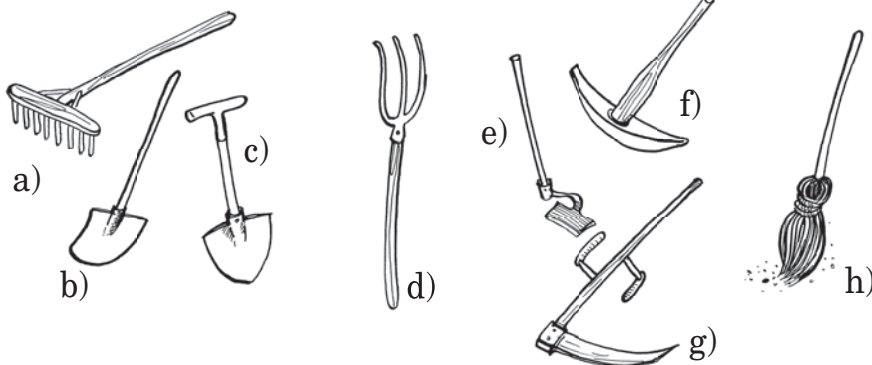
Kolik je na obrázku rohů?

.....



## PAN ŠKOLNÍK

Najdeš mezi nářadím vidle? Zakroužkuj je. Opatři nářadí popisky a potom si předměty vybarvi.




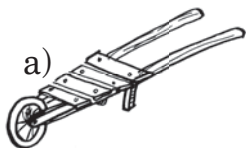


## KAM SE SCHOVAL?

Ferda je domácí podoba delšího jména. Dozvíš se ho, když přečteš první písmena řádků kapitoly **Kam se schoval?**  
Jméno si napiš: .....

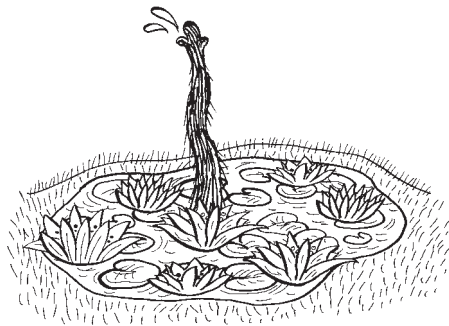
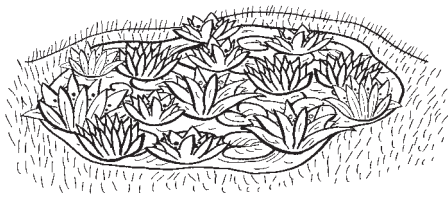
## JEZÍRKO

Vyber na obrázku předmět, kterému se říká kolečko a vozí se v něm písek, kamení nebo třeba hnůj. Kolik má kol? .....  
K obrázkům napiš názvy.



## FERDA POTÁPĚČ

Prohlédni si oba obrázky. Kolik leknínů Ferda snědl? .....



## PAN UČITEL JE HLAVA

Co znamená, když se o někom řekne *To je ale hlava!*?  
Zaškrtni správnou odpověď.

- a) Má velkou hlavu.
- b) Vymyslel něco zajímavého nebo něco užitečného vynalezl.
- c) Při fotbale dává góly hlavou.

## ON MRKNUL!

Vybarvi předměty, které jsou na obrázku nakreslené v nad-  
životní velikosti. To znamená, že jsou větší než ve skuteč-  
nosti.



## O MAMUTÍ CHLUP

Co znamená, když se řekne *Bylo to o chlup?* Jedna odpověď je špatná. Tu zakroužkuj.

- a) Bylo to jen taktak.
- b) Bylo to o vlások.
- c) Bylo to k ničemu.
- d) Bylo to o fous.

## FERDA VE TŘÍDĚ

Až budeš starší, můžeš si přečíst knihu *Lovci mamutů*. Napsal ji Eduard Štorch a ilustroval ji Zdeněk Burian. Lovci mamutů bydleli v jeskyních, chodili oblečení v kožešinách a používali nástroje vyrobené z kamene, dřeva a kostí. Nakresli si lovce mamutů.

## TO ZVÍŘE MUSÍ PRYČ!

Alergie je přehnaná reakce těla na látky v našem okolním životním prostředí. Někomu se udělá vyrážka, jiný špatně dýchá, slzí mu oči, bolí ho hlava, kýchá, kašle nebo je mu celkově nevolno.

Zaškrtni nebo doplň, zda máš na něco alergie.

Pes, kočka, prach, roztoči, plísň, bodnutí včely.....

Ořechy, jahody, jablka, mléko, lepek v mouce,

ryby.....

Některé léky.....

Pyl stromů, pyl kvetoucích travin,

květy.....

## HRA NA SOCHY

Přečti si znovu tuto kapitolu. Pak si hru na sochy zahraj s kamarády.

Pod každý obrázek napiš jméno dítěte nebo zvířátka.



## HRA NA PRAVĚK

Políčka na obrázku vybarvi podle značek: puntík modře, kroužek zeleně, hvězdičku žlutě, čtvereček hnědě, křížek šedivou pastelkou, trojúhelníček bleděmodrou. Až celý obrázek správně vyplníš, objeví se Hannibal.

Hannibal byl vojevůdce. Žil ve městě Kartágo na severu Afriky před 2200 lety. Vešel vojsku, které v bitvách používalo válečné slony.



## A PŘEKVAPENÍ NA KONEC

Poslední kapitolu nějaký šotek přepsal, takže se liší od té v knize. Porovnej oba texty a zde v sešitě chyby oprav, aby vyprávění byla stejná.

*Ještě něco vám prozradím. Pan učitel Váša si nás včera zavola-  
lal. Prý pro nás má zprávu. To byste neuhádli!*

*V muzeu Ferdu pořádně prohlédli. A zjistili, že Ferda je ma-  
mutí slečna.*

*Chápete? Ne Ferda chlapec, ale Ferda dívka! Ta Ferda! S jmé-  
nem naštěstí nebude problém.*

*Zina hned plánovala, jak Ferdě konečně učeše copánky. A až  
jí narostou pořádné nehty, tak jí je pomaluje lakem na kly.*

*„To ať tě ani nenapadne,“ zahrozil jí Leo.*

*Zina se smála, že si z nás vystřelila. Ale u ní člověk nikdy neví.  
Leo s Vládičkem se chvíli kabonili. Ovšem potom jim novinka,  
že Ferda je holka, naopak přišla skvělá.*

*A stejně i mně. Chobotem sem, chobotem tam, hlavně že je  
s Ferdou legrace.*

*Tak čau! Zdraví vás Míša  
(taky holka)*

