

ALBATROS

Druhé
čtení



Ilustrovala Markéta Laštůvková

Ilka Pacovská


Ten kluk je holka

Pracovní listy pro 1. a 2. ročník ZŠ





Bezplatný metodický materiál pro podporu čtenářské gramotnosti žáků základních škol. Všechna práva vyhrazena. Určeno pro využití při výuce. Bez předchozího písemného souhlasu Klubu mladých čtenářů Albatros je zakázána další publikace nebo úprava materiálu nebo jakékoli jeho části. V pracovních listech byly použity ilustrace Markéty Laštůvkové.



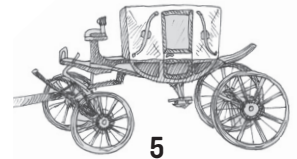



KŘEČCI A KŘEČÍCI

Křečci a křečící
malí i velcí
neposedí, nepostojí,
prudkých pohybů se bojí,
chtějí tam a zase sem,
strkají nás...



1	K				
2	K				
3	K				
4	K				
5	K				
6	K				
7	K				
8	K				




Doplň slova podle čísel a obrázků. Šedá políčka ti prozradí poslední slovo veršovánky.

CO KŘEČEK POTŘEBUJE

Křečička chováme v kleci nebo v teráriu.


Uvnitř potřebuje mít: _____

Doplň podle čísla vždy první písmeno obrázku.



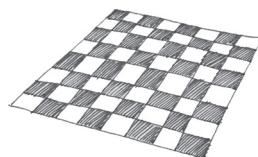
a)

Ú	²	⁴	Y	¹
---	--------------	--------------	---	--------------



b)

P	Í	¹	²	³
---	---	--------------	--------------	--------------




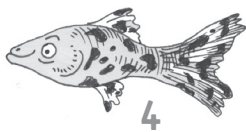
c)

⁵	Ě	⁶	Á	¹	²	³
--------------	---	--------------	---	--------------	--------------	--------------



...a také něco ke
d)

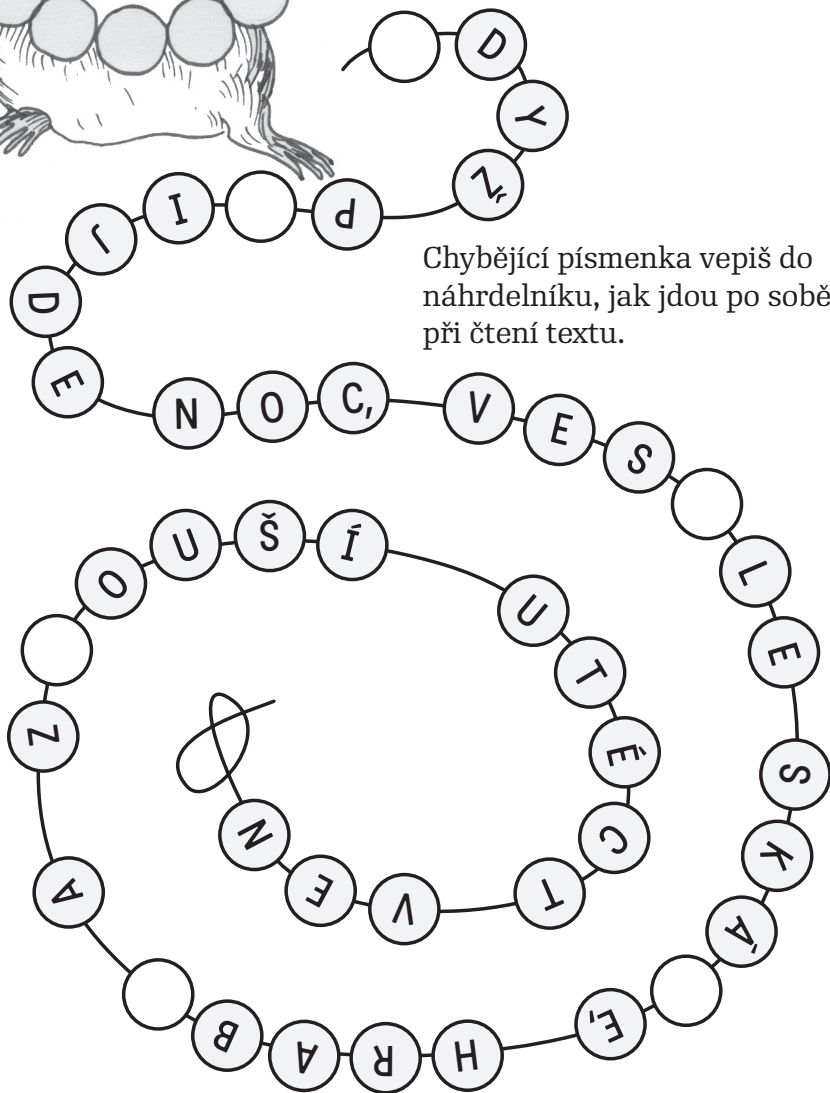
⁷	P	⁸	⁶	Á	N	Í
--------------	---	--------------	--------------	---	---	---





ULOUPENÉ KORÁLE

Náš malý kamarád si vypůjčil ze šňůry pár korálek s písmeny. Co je na nich napsáno?



Chybějící písmenka vepiš do náhrdelníku, jak jdou po sobě při čtení textu.

KŘEČÍK DŽUNGARSKÝ

U každé otázky najdeš dva balonky. Vyber ten se správnou odpovědí a písmeno ze šňůrky napiš do bílého políčka na sloupku, kde má křeček rozhlednu.



Váží:

asi 40 gramů

asi 20 kilogramů

U

Š

Křečík džungarský mívá:

proužek na zádech

zelené tlapky

M

P

Rád se chodí válet:

do vody

do písku

A

Í

Jeho divocí příbuzní žijí:

v Asii

v Antarktidě

Š

T

Dožívá se:

2 až 3 let

20 až 40 let

T

N

Spí a odpočívá hlavně:


v noci

ve dne

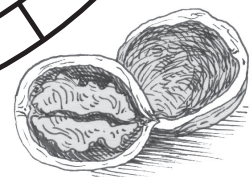
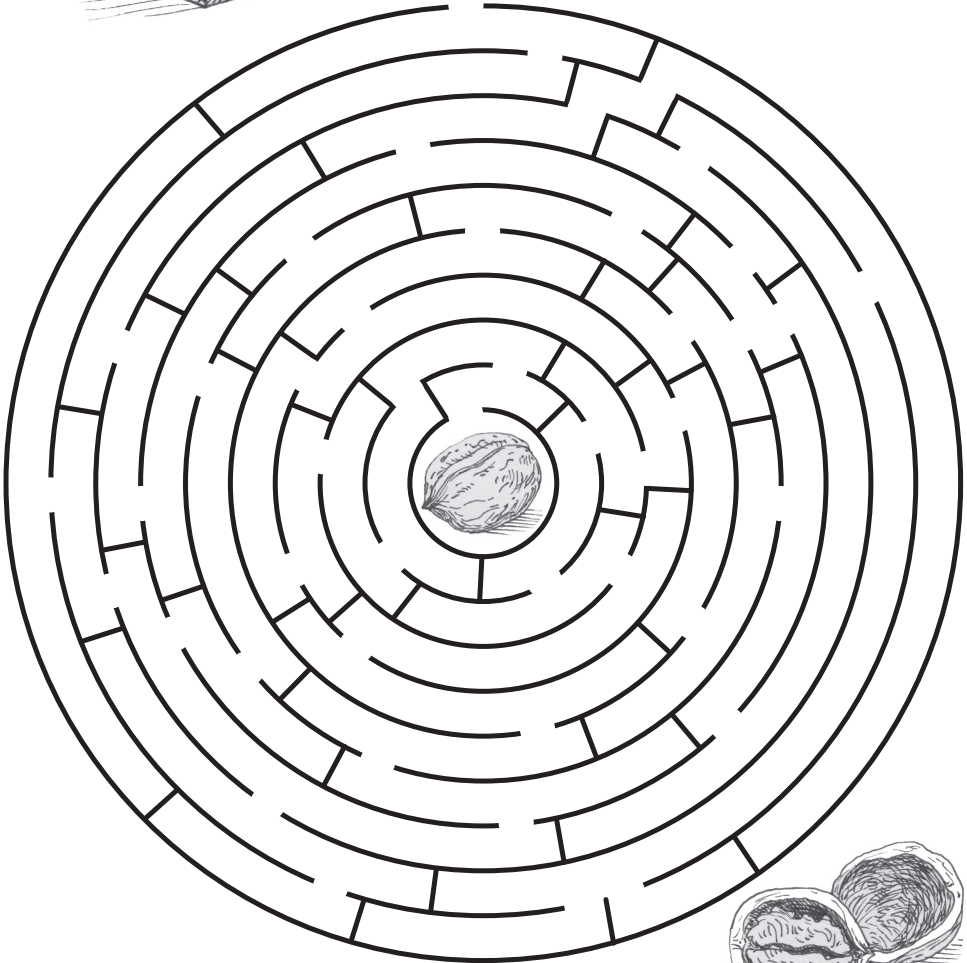
Ě

O

BLUDIŠTĚ



Do truhličky s ořechy se křečík
prokousat nedokázal. Poradíš mu?
Je možné bludištěm projít až k ořechu
uprostřed?



VERŠOVANÉ HÁDANKY

Jaká zvířátka můžeme chovat doma v bytě? Tři se ukrývají ve veršovaných hádankách. Uhodneš je?

Myšák vykousal z veršů poslední řádky, aby to bylo těžší.



Napiš názvy zvířátek pod básničky a správné číslo k utrženému konci básničky.

Mňoukající šelmička
má veselá očička,
její hebké tlapky

1

pár slovíček opakuje.

Domluví se bez mluvení,
na zloděje zuby cení,
očichává ploty,

2

A kdo
se pomazlí
se mnou?

ukrývají drápky.




Umí prchat do výšky,
zručně louská oříšky,
z bidýlka se natahuje,

3

občas kouše boty.

KDO JE TO?




Dva domácí mazlíčky spatříš, až vybarvíš v obrázku očíslovaná políčka.



1 tmavězelená, **2** světlezelená, **3** oranžová,
4 světlehnědá, **5** tmavěhnědá, **6** růžová

DOMEČEK

Seřaď obrázky. Očísluj je, jak při kreslení postupně vznikaly.



SLOVNÍ DOPLŇOVAČKA





Necháš-li mě doma volně pobíhat, budu hryzat krabice s legem, kabely od počítače či vysavače, nebo dokonce okoušu...
Co okoušu, ti prozradí tajenka.



1	T	R		
2	K	R		
3	K	R		
4	K	R		
5	K	R		
6	K	R		
7	T	R		

- 1) Ostnatý výstupek na růži.
- 2) Tatínek princezny.
- 3) Kastelán hradu Kulíkov, kde žil se zvířátky a duchem Ruprechtem.
- 4) Velká myš.
- 5) Tvůrce hromádek hlíny na zahradě.
- 6) Červená tekutina v těle.
- 7) Co udělá rozzlobená koza?

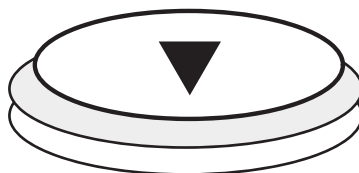


HÁDANKA

Pod víčka jsme pro křečka ukryli jeho zamilované pochoutky – slunečnicová semínka , čočku , kousek oříšku  a kousek jablka .

On si čumáčkem nadzdvihne víčko a hned ví, kde co je.

Dokážeš i ty zjistit, co je pod víčky?

Použij nápovědu a u víček vyškrtej, co kde není.



Co se ukrývá pod
víčkem se srdíčkem?

Nápověda:

pod  a  není 

pod  a  není 

pod  a  není 

pod  a  není 

pod  není 

OSMISMĚRKA

Dovolte, abych se představil. Jsem křeček a podle svého jména mám... (tajenka osmisměrky). Jsem ale různě barevný, s různě dlouhou srstí a možná mě někdo z vás má doma. Mohu být i černobílý stejně jako zvířata v naší osmisměrce.




A	J	B	N	L	Ý	Ť	U	B	A	L
K	S	E	Ů	O	E	P	K	T	D	K
T	T	V	Z	E	B	R	A	A	Ě	O
A	R	A	Ň	E	Á	I	O	N	V	Č
S	A	Ů	M	L	V	Z	G	U	D	K
O	K	L	Í	A	P	E	S	K	E	A
K	A	K	S	Y	L	A	C	T	M	Ý

GIBON
JEZEVEC
KOČKA
KOSATKA
KRÁLÍK
KŮŇ
KUNA
LABUŤ
LAMA
LYSKA
MEDVĚD
OREL
PANDA
PES
STRAKA
VŮL
ZEBRA

Najdi slova ve všech směrech (vodorovně, svisle, šikmo - tam i zpět) a škrtni jejich písmena. Ta, která zbydou nepřeskrtnutá, čti po řádcích.

HLEDEJ ROZDÍLY!

Najdi v obrázcích 10 rozdílů.



OBLÍBENÁ ROSTLINA

Kromě slunečnicových semínek, pampelišky, salátu a jiných lahůdek mají křečci rádi i plevel, který určitě znáš. Umíš ho ale pojmenovat? Umísti správně slovíčka do čtverečků.

Dopsaná písmena čti shora. Skrývá se v nich neobvyklý a poněkud dlouhý název rostliny.



		V
		M
		K
		P
		Č
		Z

BOL PAS

nádoba na odpadky ŠÍP

KAZ

cestovní doklad TOČ

KOŠ KAM

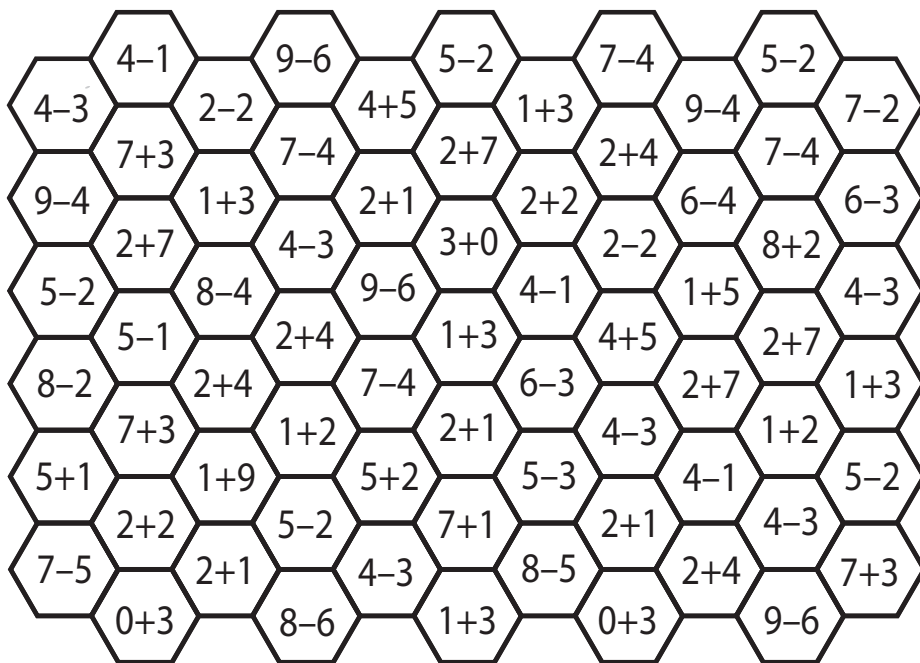
KOV TUK

ČÍSELNÉ BLUDIŠTĚ

Jen dvě zvířátka se spolu potkají.

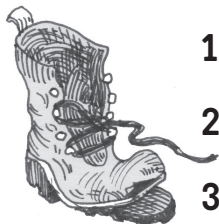
Vybarvi políčka, v kterých je výsledek **3**. V bludišti by se měla objevit cesta mezi dvěma obrázky.

Která zvířátka k sobě najdou cestu?



CO NENÍ PRAVDA?

Představ si, že jsi detektiv. Máš posoudit několik zpráv a říct, zda mohou, či nemohou být pravdivé. Tři určité pravdivé nejsou. Odhalíš je? Číslo červeně zakroužkuj.



1. Kočka si z nudy postavila věž z kostek.

2. Pes z nudy ohryzal boty.

3. Křeček měl dlouhou chvíli

a vykousal ve skle terária velkou díru.

4. Papoušek si začal vyškubávat peříčka.



5. Králík se vyčůral do postele.

6. Had rozlouskl ořech a snědl ho.

7. Andulka se naučila říkat svou adresu.

8. Straka ukradla lesklou lžičku

a odnesla ji do hnízda.



NAJDE KŘEČEK CESTU?

Kudy se dostane k mrkvi a kudy ke kukuřici?

